

**JUNOMONEY ELEKTRONİK PARA VE  
ÖDEME HİZMETLERİ ANONİM ŞİRKETİ**

**31 ARALIK 2025 TARİHİ İTİBARIYLA  
HAZIRLANAN FİNANSAL TABLOLAR  
VE BAĞIMSIZ DENETÇİ RAPORU**



BOĞAZIÇI BAĞIMSIZ DENETİM ve YMM A.Ş.

## BAĞIMSIZ DENETÇİ RAPORU

**Junomoney Elektronik Para ve Ödeme Hizmetleri Anonim Şirketi Genel Kurulu'na:**

### A) Finansal Tabloların Bağımsız Denetimi

#### 1) Sınırlı Olumlu Görüş

Junomoney Elektronik Para ve Ödeme Hizmetleri Anonim Şirketi'nin ("Şirket") 31 Aralık 2025 tarihli finansal durum tablosu ile aynı tarihte sona eren hesap dönemine ait; kâr veya zarar ve diğer kapsamlı gelir tablosu, özkaynak değişim tablosu ve nakit akış tablosu ile önemli muhasebe politikalarının özeti de dâhil olmak üzere finansal tablo dipnotlarından oluşan finansal tablolarını denetlemiş bulunuyoruz.

Görüşümüze göre Sınırlı Olumlu Görüşün Dayanağı bölümünde belirtilen konunun etkileri hariç olmak üzere ilişikteki finansal tablolar, Şirket'in 31 Aralık 2025 tarihi itibarıyla finansal durumunu ve aynı tarihte sona eren hesap dönemine ait finansal performansını ve nakit akışlarını, Türkiye Finansal Raporlama Standartlarına ("TFRS'lere") uygun olarak tüm önemli yönleriyle gerçeğe uygun bir biçimde sunmaktadır.

#### 2) Sınırlı Olumlu Görüşün Dayanağı

Şirket'in 31 Aralık 2025 tarihi itibarıyla hazırlanan finansal tablolarında, özkaynaklar içerisinde "Pay Sahiplerinin İlave Sermaye Katkıları" olarak sunulan 155.504.287 TL tutarındaki sermaye avansının 146.487.979 TL'lik kısmının, 30 Ocak 2026 tarihinde ortaklara iade edildiği tespit edilmiştir. Söz konusu hesap bakiyesinin tamamının, Şirket ortakları tarafından Şirket'e verilen borç niteliğinde olduğu değerlendirilmekte olup, bu nedenle özkaynakların (8.689.059) TL olarak sunulması gerekmektedir.

Özkaynakların düzeltilmesi gerekliliğine bağlı olarak, Şirket'in 1 Aralık 2021 tarihli ve 31676 sayılı Resmî Gazete'de yayımlanan "Ödeme Hizmetleri ve Elektronik Para İhracı ile Ödeme Hizmeti Sağlayıcıları Hakkında Yönetmelik" in beşinci bölümünde yer alan "Özkaynak" başlıklı 32'nci maddesinde belirtilen usul ve esaslar çerçevesinde, 31 Aralık 2025 tarihi itibarıyla asgari özkaynak yükümlülüğünü karşılayamadığı değerlendirilmektedir.

Yaptığımız bağımsız denetim, Kamu Gözetimi, Muhasebe ve Denetim Standartları Kurumu ("KGK") tarafından yayımlanan Türkiye Denetim Standartlarının bir parçası olan Bağımsız Denetim Standartlarına ("BDS'lere") uygun olarak yürütülmüştür. Bu Standartlar kapsamındaki sorumluluklarımız, raporumuzun *Bağımsız Denetçinin Finansal Tabloların Bağımsız Denetimine İlişkin Sorumlulukları* bölümünde ayrıntılı bir şekilde açıklanmıştır. KGK tarafından yayımlanan *Bağımsız Denetçiler için Etik Kurallar* ("Etik Kurallar") ile finansal tabloların bağımsız denetimiyle ilgili mevzuatta yer alan etik hükümlere uygun olarak Şirket'ten bağımsız olduğumuzu beyan ederiz. Etik Kurallar ve mevzuat kapsamındaki etiğe ilişkin diğer sorumluluklar da tarafımızca yerine getirilmiştir. Bağımsız denetim sırasında elde ettiğimiz bağımsız denetim kanıtlarının, görüşümüzün oluşturulması için yeterli ve uygun bir dayanak oluşturduğuna inanıyoruz.





BOĞAZIÇI BAĞIMSIZ DENETİM ve YMM A.Ş.

### 3) Kilit Denetim Konuları

Kilit denetim konuları, mesleki muhakememize göre cari döneme ait finansal tabloların bağımsız denetiminde en çok önem arz eden konulardır. Kilit denetim konuları, bir bütün olarak finansal tabloların bağımsız denetimi çerçevesinde ve finansal tablolara ilişkin görüşümüzün oluşturulmasında ele alınmış olup, bu konular hakkında ayrı bir görüş bildirmiyoruz.

Kilit denetim konusu	Konunun denetimde nasıl ele alındığı
<b>TMS 29 “Yüksek Enflasyonlu Ekonomilerde Finansal Raporlama” Uygulaması</b>	
<p>Şirket'in 31 Aralık 2025 tarihinde sona eren yıla ait konsolide finansal tablolarında TMS 29, “Yüksek Enflasyonlu Ekonomilerde Finansal Raporlama” (“TMS 29”) standardı uygulanmıştır.</p> <p>TMS 29, finansal tabloların raporlama dönemi sonundaki cari satın alım gücüne göre yeniden düzenlenmesini gerektirmektedir. Bu nedenle, 2024 yılı içerisindeki işlemler ve dönem sonundaki parasal olmayan bakiyeler, 31 Aralık 2025 bilanço tarihindeki güncel fiyat endeksini yansıtabilecek şekilde yeniden düzenlenmiştir. TMS 29 uygulaması finansal tablolarda yaygın ve tutarsal olarak önemli etkiye sahiptir. Bu sebepler ile birlikte, TMS 29'un uygulanmasında kullanılan verilerin doğru ve tam olmaması riski ve harcanan ek denetim çabası göz önünde bulundurulduğunda, TMS 29'un uygulanması tarafımızca kilit denetim konusu olarak belirlenmiştir.</p> <p>TMS 29'un uygulanmasına yönelik açıklamalar <b>ot 2.1 ve Not 24'de yer almaktadır.</b></p>	<p>Denetimimiz sırasında, TMS 29 uygulanması ile ilgili aşağıdaki denetim prosedürleri uygulanmıştır:</p> <ul style="list-style-type: none"><li>-Yönetim tarafından tasarlanan ve uygulanan TMS 29 uygulamasına ilişkin sürecin ve kontrollerin anlaşılması ve değerlendirilmesi,</li><li>-Yönetim tarafından yapılan parasal ve parasal olmayan kalemler ayrımının TMS 29'a uygun bir şekilde yapılıp yapılmadığının kontrol edilmesi,</li><li>-Parasal olmayan kalemlerin detay listeleri temin edilerek, orijinal kayıt tarihlerinin ve tutarlarının örneklem yöntemiyle test edilmesi,</li><li>-Yönetimin kullandığı hesaplama yöntemlerinin değerlendirilmesi ve her dönemde tutarlı bir şekilde kullanılıp kullanılmadığının kontrol edilmesi,</li><li>-Hesaplamalarda kullanılan genel fiyat endeksi oranlarının, Türkiye İstatistik Kurumu tarafından yayınlanan Türkiye'deki Tüketici Fiyat Endeksi'nden elde edilen katsayılar ile kontrol edilmesi,</li><li>-Enflasyon etkileri ile yeniden düzenlenen parasal olmayan kalemlerin, gelir tablosunun ve nakit akış tablosunun matematiksel doğruluğunun test edilmesi,</li><li>-TMS 29'un uygulanmasının finansal tablolara ilişkin dipnotlarda yer alan açıklamalarının TFRS'lere göre yeterliliğinin değerlendirilmesi.</li></ul> <p>TMS 29 uygulamasına ilişkin gerçekleştirdiğimiz bu çalışmalar neticesinde önemli bir bulgumuz olmamıştır.</p>



BOĞAZIÇI BAĞIMSIZ DENETİM ve YMM A.Ş.

#### 4) Yönetimin ve Üst Yönetimden Sorumlu Olanların Finansal Tablolara İlişkin Sorumlulukları

Şirket yönetimi; finansal tabloların TMS' lere uygun olarak hazırlanmasından, gerçeğe uygun bir biçimde sunumundan ve hata veya hile kaynaklı önemli yanlışlık içermeyecek şekilde hazırlanması için gerekli gördüğü iç kontrolden sorumludur.

Finansal tabloları hazırlarken yönetim; Şirket'in sürekliliğini devam ettirme kabiliyetinin değerlendirilmesinden, gerektiğinde süreklilikle ilgili hususları açıklamaktan ve Şirket'i tasfiye etme ya da ticari faaliyeti sona erdirmeye niyeti ya da mecburiyeti bulunmadığı sürece işletmenin sürekliliği esasını kullanmaktan sorumludur.

Üst yönetimden sorumlu olanlar, Şirket'in finansal raporlama sürecinin gözetiminden sorumludur.


#### 5) Bağımsız Denetçinin Finansal Tabloların Bağımsız Denetimine İlişkin Sorumlulukları

Bir bağımsız denetimde, biz bağımsız denetçilerin sorumlulukları şunlardır:

Amacımız, bir bütün olarak finansal tabloların hata veya hile kaynaklı önemli yanlışlık içerip içermediğine ilişkin makul güvence elde etmek ve görüşümüzü içeren bir bağımsız denetçi raporu düzenlemektir. BDS' lere uygun olarak yürütülen bir bağımsız denetim sonucunda verilen makul güvence; yüksek bir güvence seviyesidir ancak, var olan önemli bir yanlışlığın her zaman tespit edileceğini garanti etmez. Yanlışlıklar hata veya hile kaynaklı olabilir. Yanlışlıkların, tek başına veya toplu olarak, finansal tablo kullanıcılarının bu tablolara istinaden alacakları ekonomik kararları etkilemesi makul ölçüde bekleniyorsa bu yanlışlıklar önemli olarak kabul edilir.

BDS'lere uygun olarak yürütülen bağımsız denetimin gereği olarak, bağımsız denetim boyunca mesleki muhakememizi kullanmakta ve mesleki şüpheciliğimizi sürdürmekteyiz. Tarafımızca ayrıca:

- Finansal tablolardaki hata veya hile kaynaklı "önemli yanlışlık" riskleri belirlenmekte ve değerlendirilmekte; bu risklere karşılık veren denetim prosedürleri tasarlanmakta ve uygulanmakta ve görüşümüze dayanak teşkil edecek yeterli ve uygun denetim kanıtı elde edilmektedir. (Hile; muvazaa, sahtekârlık, kasıtlı ihmal, gerçeğe aykırı beyan veya iç kontrol ihlali fiillerini içerebildiğinden, hile kaynaklı önemli bir yanlışlığı tespit edememe riski, hata kaynaklı önemli bir yanlışlığı tespit edememe riskinden yüksektir.)
- Şirket'in iç kontrolünün etkinliğine ilişkin bir görüş bildirmek amacıyla değil ama duruma uygun denetim prosedürlerini tasarlamak amacıyla denetimle ilgili iç kontrol değerlendirilmektedir.





BOĞAZIÇI BAĞIMSIZ DENETİM ve YMM A.Ş.


### 5) Bağımsız Denetçinin Finansal Tabloların Bağımsız Denetimine İlişkin Sorumlulukları (devamı)

- Elde edilen denetim kanıtlarına dayanarak, Şirket'in sürekliliğini devam ettirme kabiliyetine ilişkin ciddi şüphe oluşturabilecek olay veya şartlarla ilgili önemli bir belirsizliğin mevcut olup olmadığı hakkında ve yönetimin işletmenin sürekliliği esasını kullanmasının uygunluğu hakkında sonuca varılmaktadır. Önemli bir belirsizliğin mevcut olduğu sonucuna varmamız hâlinde, raporumuzda, finansal tablolardaki ilgili açıklamalara dikkat çekmemiz ya da bu açıklamaların yetersiz olması durumunda olumlu görüş dışında bir görüş vermemiz gerekmektedir. Vardığımız sonuçlar, bağımsız denetçi raporu tarihine kadar elde edilen denetim kanıtlarına dayanmaktadır. Bununla birlikte, gelecekteki olay veya şartlar Şirket'in sürekliliğini sona erdirebilir.
- Yönetim tarafından kullanılan muhasebe politikalarının uygunluğu ile yapılan muhasebe tahminlerinin ve ilgili açıklamaların makul olup olmadığı değerlendirilmektedir.
- Finansal tabloların, açıklamalar dâhil olmak üzere, genel sunumu, yapısı ve içeriği ile bu tabloların, temelini oluşturan işlem ve olayları gerçeğe uygun sunumu sağlayacak şekilde yansıtıp yansıtmadığı değerlendirilmektedir.

Diğer hususların yanı sıra, denetim sırasında tespit ettiğimiz önemli iç kontrol eksiklikleri dâhil olmak üzere, bağımsız denetimin planlanan kapsamı ve zamanlaması ile önemli denetim bulgularını üst yönetimden sorumlu olanlara bildirmekteyiz.

Bağımsızlığa ilişkin etik hükümlere uygunluk sağladığımızı üst yönetimden sorumlu olanlara bildirmiş bulunmaktayız. Ayrıca bağımsızlık üzerinde etkisi olduğu düşünülebilecek tüm ilişkiler ve diğer hususlar ile varsa, ilgili önlemleri üst yönetimden sorumlu olanlara iletmış bulunmaktayız.

Üst yönetimden sorumlu olanlara bildirilen konular arasından, cari döneme ait finansal tabloların bağımsız denetiminde en çok önem arz eden konuları yani kilit denetim konularını belirlemekteyiz. Mevzuatın konunun kamuya açıklanmasına izin vermediği durumlarda veya konuyu kamuya açıklamanın doğuracağı olumsuz sonuçların, kamuya açıklamanın doğuracağı kamu yararını aşacağına makul şekilde beklendiği oldukça istisnai durumlarda, ilgili hususun bağımsız denetçi raporumuzda bildirilmemesine karar verebiliriz.





BOĞAZIÇI BAĞIMSIZ DENETİM ve YMM A.Ş.

### B) Mevzuattan Kaynaklanan Diğer Yükümlülükler

1) Türk Ticaret Kanunu'nun ("TTK") 378'inci maddesi çerçevesinde, Şirket'in pay senetleri borsada işlem görmediği için, Riskin Erken Saptanması Sistemi ve Komitesi kurma zorunluluğu bulunmamaktadır.

2) TTK'nın 402'nci maddesinin dördüncü fıkrası uyarınca Şirket'in 1 Ocak - 31 Aralık 2025 hesap döneminde defter tutma düzeninin, finansal tabloların, kanun ile Şirket esas sözleşmesinin finansal raporlamaya ilişkin hükümlerine uygun olmadığına dair önemli bir hususa rastlanmamıştır.

3) TTK'nın 402'nci maddesinin dördüncü fıkrası uyarınca Yönetim Kurulu tarafımıza denetim kapsamında istenen açıklamaları yapmış ve talep edilen belgeleri vermiştir.

Bu bağımsız denetimi yürütüp sonuçlandıran sorumlu denetçi Yusuf Çot'tur.


Boğaziçi Bağımsız Denetim ve Yeminli Mali Müşavirlik Anonim Şirketi



İstanbul, 6 Mayıs 2026

**İÇİNDEKİLER****Sayfa**

<b>FİNANSAL DURUM TABLOSU</b> .....	1
<b>KAR VEYA ZARAR VE DİĞER KAPSAMLI GELİR TABLOSU</b> .....	2
<b>ÖZKAYNAKLAR DEĞİŞİM TABLOSU</b> .....	3
<b>NAKİT AKIŞ TABLOSU</b> .....	4
1. ŞİRKET'İN ORGANİZASYONU VE FAALİYET KONUSU.....	5
2. FİNANSAL TABLOLARIN SUNUMUNA İLİŞKİN ESASLAR .....	5
3. NAKİT VE NAKİT BENZERLERİ.....	19
4. İLİŞKİLİ TARAFLAR AÇIKLAMALARI .....	20
5. TİCARİ ALACAK VE BORÇLAR.....	20
6. DİĞER ALACAK VE BORÇLAR .....	20
7. FİNANSAL YATIRIMLAR.....	21
8. BORÇLANMALAR.....	21
9. PEŞİN ÖDENMİŞ GİDERLER VE ERTELENMİŞ GELİRLER .....	21
10. MADDİ DURAN VARLIKLAR.....	21
11. MADDİ OLMAYAN DURAN VARLIKLAR.....	22
12. ÇALIŞANLARA SAĞLANAN FAYDALAR.....	23
13. DİĞER VARLIK VE YÜKÜMLÜLÜKLER.....	24
14. SERMAYE, YEDEKLER VE DİĞER ÖZKAYNAK KALEMLERİ .....	24
15. FAALİYET GİDERLERİ .....	26
16. ESAS FAALİYETLERDEN DİĞER GELİRLER VE GİDERLER (-).....	26
17. FİNANSMAN GELİRLERİ VE GİDERLERİ (-).....	26
18. NET PARASAL POZİSYON KAZANÇLARI/(KAYIPLARI)'NA İLİŞKİN AÇIKLAMALAR .....	27
19. GELİR VERGİLERİ.....	27
20. FİNANSAL ARAÇLARDAN KAYNAKLANAN RİSKLERİN NİTELİĞİ VE DÜZEYİ.....	28
21. RAPORLAMA DÖNEMİNDEN SONRAKİ OLAYLAR.....	35




# JUNOMONEY ELEKTRONİK PARA VE ÖDEME HİZMETLERİ ANONİM ŞİRKETİ

## 01 OCAK- 31 ARALIK 2025 DÖNEMİNE AİT FİNANSAL DURUM TABOSU

(Tutarlar aksi belirtilmedikçe Türk Lirası'nın ("TL"), 31 Aralık 2025 tarihi itibarıyla satın alma gücü esasına göre TL olarak ifade edilmiştir.)

	Dipnot Ref.	Bağımsız Denetimden Geçmiş 31 Aralık 2025	Bağımsız Denetimden Geçmiş 31 Aralık 2024
<b>VARLIKLAR</b>			
<b>Dönen Varlıklar</b>			
Nakit ve Nakit Benzerleri	3	100.858.755	52.318.013
Finansal Yatırımlar	7	72.279.904	33.562.201
Diğer Alacaklar		5.917.987	7.199.066
-İlişkili Taraflardan Diğer Alacaklar	4	-	439.925
-İlişkili Olmayan Taraflardan Diğer Alacaklar	6	1.065.732	34.203
Peşin Ödenmiş Giderler			
-İlişkili Olmayan Taraflara Peşin Ödenmiş Giderler	9	2.730.263	653.786
Diğer Dönen Varlıklar	13	18.864.869	10.428.832
<b>Duran Varlıklar</b>			
Diğer Alacaklar		45.988.185	39.781.549
-İlişkili Taraflardan Diğer Alacaklar	4	1.505.407	1.081.825
-İlişkili Olmayan Taraflardan Diğer Alacaklar	6	912.141	1.193.923
Maddi Duran Varlıklar	10	20.085.892	26.258.161
Maddi Olmayan Duran Varlıklar	11	23.484.745	11.247.640
<b>TOPLAM VARLIKLAR</b>			
		<b>146.846.940</b>	<b>92.099.562</b>
<b>KAYNAKLAR</b>			
<b>Kısa Vadeli Yükümlülükler</b>			
Kısa Vadeli Borçlanmalar	8	4.067.122	2.176.456
Ticari Borçlar		20.069	286.394
-İlişkili Olmayan Taraflara Ticari Borçlar	5	1.959.829	873.408
Çalışanlara Sağlanan Faydalar Kapsamında Borçlar	12	769.535	512.466
Diğer Borçlar			
-İlişkili Olmayan Taraflara Diğer Borçlar	6	855.164	504.188
Kısa Vadeli Karşılıklar			
-Çalışanlara Sağlanan Faydalara İlişkin Kısa Vadeli Karşılıklar	12	462.525	-
<b>Uzun Vadeli Yükümlülükler</b>			
Uzun Vadeli Karşılıklar		4.980.898	1.452.405
-Çalışanlara Sağlanan Faydalara İlişkin Uzun Vadeli Karşılıklar	12	749.892	-
Ertelenmiş Vergi Yükümlülüğü	19	4.231.006	1.452.405
<b>ÖZKAYNAKLAR</b>			
Ödenmiş Sermaye	14	137.798.920	88.470.701
Sermaye Düzeltmesi Farkları	14	100.000.000	100.000.000
Sermaye Avansları	14	96.129.138	96.129.138
Birikmiş Diğer Kapsamlı Gelir		155.504.287	-
-Kar veya Zararda Yeniden Sınıflandırılmayacaklar	14	(372.467)	-
Geçmiş Yıllar Zararları	14	(107.658.437)	(4.519.890)
Dönem Net Zararı		(105.803.601)	(103.138.547)
<b>TOPLAM KAYNAKLAR</b>			
		<b>146.846.940</b>	<b>92.099.562</b>



# JUNOMONEY ELEKTRONİK PARA VE ÖDEME HİZMETLERİ ANONİM ŞİRKETİ

## 01 OCAK- 31 ARALIK 2025 DÖNEMİNE AİT KAR VEYA ZARAR VE DİĞER KAPSAMLI GELİR TABLOSU

(Tutarlar aksi belirtilmedikçe Türk Lirası'nın ("TL"), 31 Aralık 2025 tarihi itibarıyla satın alma gücü esasına göre TL olarak ifade edilmiştir.)

KAR VEYA ZARAR KISMI	Dipnot Ref.	Bağımsız Denetimden Geçmiş 1 Ocak - 31 Aralık 2025	Bağımsız Denetimden Geçmiş 1 Ocak - 31 Aralık 2024
Genel Yönetim Giderleri	15	(114.768.962)	(69.291.959)
Esas Faaliyetlerden Diğer Gelirler	16	854.304	557.439
Esas Faaliyetlerden Diğer Giderler	16	(723.971)	(731.191)
<b>ESAS FAALİYET KARI</b>		<b>(114.638.629)</b>	<b>(69.465.711)</b>
<b>FİNANSMAN GELİRİ (GİDERİ) ÖNCESİ FAALİYET KARI</b>		<b>(114.638.629)</b>	<b>(69.465.711)</b>
Finansman Gelirleri	17	12.639.424	12.663.338
Finansman Giderleri	17	(158.337)	(2.370.122)
Net Parasal Pozisyon (Kayıpları)	18	(707.829)	(42.644.230)
<b>VERGİ ÖNCESİ KARI</b>		<b>(102.865.371)</b>	<b>(101.816.725)</b>
Vergi (Gideri) / Geliri			
- Ertelenmiş Vergi Geliri / (Gideri)	19	(2.938.230)	(1.321.823)
<b>DÖNEM NET KARI</b>		<b>(105.803.601)</b>	<b>(103.138.548)</b>
<b>DİĞER KAPSAMLI GELİR KISMI</b>			
<b>Kar veya Zararda Yeniden Sınıflandırılmayacaklar, Vergi Öncesi</b>			
Kâr veya Zararda Yeniden Sınıflandırılmayacak Diğer Kazançlar (Kayıplar)	12	(532.096)	-
<b>Toplam Diğer Kapsamlı Gelir, Vergi Öncesi</b>		<b>(532.096)</b>	<b>-</b>
<b>Diğer Kapsamlı Gelir Unsurlarına İlişkin Toplam Vergiler</b>			
Kar veya Zararda Yeniden Sınıflandırılacak Diğer Kapsamlı Gelire İlişkin Toplam Vergiler			
-Ertelenmiş Vergi (Gideri) / Geliri	19	159.629	-
<b>TOPLAM DİĞER KAPSAMLI GELİR</b>		<b>(372.467)</b>	<b>-</b>
<b>TOPLAM KAPSAMLI GELİR</b>		<b>(106.176.068)</b>	<b>(103.138.548)</b>



# JUNOMONEY ELEKTRONİK PARA VE ÖDEME HİZMETLERİ ANONİM ŞİRKETİ

## 01 OCAK - 31 ARALIK 2025 DÖNEMİNE AİT ÖZKAYNAKLAR DEĞİŞİM TABLOSU


(Tutarlar aksi belirtilmedikçe Türk Lirası'nın ("TL"), 31 Aralık 2025 tarihi itibarıyla satın alma gücü esasına göre TL olarak ifade edilmiştir.)

Birikmiş Diğer  
Kapsamlı Gelir

Kar veya Zararda Yeniden  
Sınıflandırılmayacaklar

	Ödenmiş Sermaye	Sermaye Düzeltme Farkları	Pay Sahiplerinin İlave Sermaye Katkıları	Tanımlanmış Fayda Planları Birikmiş Yeniden Ölçüm Kazançları (Kayıpları)	Geçmiş Yıl Karları / (Zararları)	Dönem Net Karı / (Zararı)	Özkaynaklar Toplamı
1 Ocak 2024 tarihi itibarıyla bakiyeler (dönem başı)	70.000.000	69.434.917	-	-	-	(4.519.890)	134.915.027
Transferler	-	-	-	-	-	-	-
Sermaye Artırımı	30.000.000	26.694.221	-	-	(4.519.890)	4.519.890	26.694.221
Dönem Net Karı (Zararı)	-	-	-	-	-	-	30.000.000
31 Aralık 2024 tarihi itibarıyla bakiyeler	100.000.000	96.129.138	-	-	-	(103.138.547)	(103.138.547)
1 Ocak 2025 tarihi itibarıyla bakiyeler	100.000.000	96.129.138	-	-	-	(103.138.547)	88.470.701
Transferler	-	-	-	-	-	-	-
Toplam Diğer Kapsamlı Gelir	-	-	-	(372.467)	(103.138.547)	103.138.547	-
Sermaye Avansları	-	-	155.504.287	-	-	-	(372.467)
Dönem Net Karı (Zararı)	-	-	-	-	-	-	155.504.287
31 Aralık 2025 tarihi itibarıyla bakiyeler	100.000.000	96.129.138	155.504.287	(372.467)	(107.658.437)	(105.803.601)	(105.803.601)
							137.798.920

Ekteki dipnotlar finansal tabloların tamamlayıcı parçasını oluştururlar.



# JUNOMONEY ELEKTRONİK PARA VE ÖDEME HİZMETLERİ ANONİM ŞİRKETİ

## 01 OCAK - 31 ARALIK 2025 DÖNEMİNE AİT NAKİT AKIŞ TABLOSU

(Tutarlar aksi belirtilmedikçe Türk Lirası'nın ("TL"), 31 Aralık 2025 tarihi itibarıyla satın alma gücü esasına göre TL olarak ifade edilmiştir.)

Dipnot Ref.	Bağımsız Denetimden Geçmiş 1 Ocak - 31 Aralık 2025	Bağımsız Denetimden Geçmiş 1 Ocak - 31 Aralık 2024	
<b>A. ŞİRKET FAALİYETLERİNDEN NAKİT AKIŞLARI</b>			
	<b>(92.290.086)</b>	<b>(26.519.466)</b>	
Dönem Net Kârı (Zararı)	(105.803.601)	(103.138.548)	
<b>Dönem Net Kârı (Zararı) Mutabakatıyla İlgili Düzeltmeler</b>	<b>22.864.007</b>	<b>63.846.864</b>	
Amortisman ve itfa payları	10-11	11.525.291	7.448.754
Karşılıklar ile ilgili düzeltmeler			
-Kıdem tazminatı karşılıkları	12	423.989	-
-İzin ve ikramiye karşılıkları / (iptalleri)	12	462.525	-
Değer düşüklüğü ile ilgili düzeltmeler			
-Diğer alacak değer düşüklüğü (iptali) ile ilgili düzeltmeler	4	(423.582)	(1.081.825)
Finansman gideriyle ilgili düzeltmeler			
-Kıdem tazminatı faiz maliyeti	12	16.429	-
Vergi (geliri) / gideriyle ilgili düzeltmeler	19	2.938.230	1.321.823
Parasal kayıp/kazanç	-	7.921.125	56.158.112
<b>Şirket Sermayesinde Gerçekleşen Değişimler</b>	<b>(9.127.870)</b>	<b>13.686.316</b>	
Faaliyetlerle ilgili diğer alacaklardaki artışlar / azalışlar			
-Diğer alacaklardaki artışlar / azalışlar	6	(309.822)	(987.059)
-Peşin ödenmiş giderlerdeki artışlar / azalışlar	9	(2.076.477)	23.092.377
-Diğer dönen ve duran varlıklarda artışlar / azalışlar	13	(8.436.037)	(10.031.532)
Ticari borçlardaki artışlar / (azalışlar)	5	1.086.421	716.314
Faaliyetlerle ilgili diğer borçlardaki artışlar / (azalışlar)			
-Diğer borçlardaki artışlar / (azalışlar)	6	350.976	464.734
-Çalışanlara sağlanan faydalar kapsamında borçlardaki artışlar / (azalışlar)	12	257.069	431.482
<b>Faaliyetlerden Elde Edilen Nakit Akışları</b>	<b>(92.067.464)</b>	<b>(25.605.368)</b>	
Ödenen kıdem tazminatları	12	(222.622)	-
Vergi ödemeleri	19	-	(914.098)
<b>B. YATIRIM FAALİYETLERİNDEN KAYNAKLANAN NAKİT AKIŞI</b>			
	<b>(16.309.048)</b>	<b>(36.596.586)</b>	
Finansal yatırımlardaki artışlar / azalışlar	7	1.281.079	(7.199.066)
Maddi duran varlıkların satışından kaynaklanan nakit girişleri	10	106.236	-
Maddi duran varlıkların alımından kaynaklanan nakit çıkışları	10	(943.417)	(16.729.544)
Maddi olmayan duran varlıkların satışından kaynaklanan nakit girişleri	16	(16.752.946)	-
Maddi olmayan duran varlıkların alımından kaynaklanan nakit çıkışları	11	-	(12.667.976)
<b>C. FİNANSMAN FAALİYETLERİNDEN KAYNAKLANAN NAKİT AKIŞI</b>			
	<b>155.237.962</b>	<b>30.286.394</b>	
Finansal borçlanmalardaki artışlar / (azalışlar)	8	(266.325)	286.394
Pay sahiplerinin ilave sermaye katkıları	14	155.504.287	-
Pay ihracından veya sermaye artırımından kaynaklanan nakit girişleri	14	-	30.000.000
Yabancı Para Çevrim Farklarının Etkisinden Önce Nakit ve Nakit Benzerlerindeki Net Artış (Azalış)		46.638.828	(32.829.658)
Dönem Başındaki Nakit ve Nakit Benzerleri Mevcudu	3	33.562.201	95.855.750
Nakit ve Nakit Benzerlerine İlişkin Enflasyon Etkisi		(7.921.125)	(29.463.891)
Dönem Sonundaki Nakit ve Nakit Benzerleri Mevcudu	3	72.279.904	33.562.201

Ekteki dipnotlar finansal tabloların tamamlayıcı parçasını oluştururlar.



# JUNOMONEY ELEKTRONİK PARA VE ÖDEME HİZMETLERİ ANONİM ŞİRKETİ

## 31 ARALIK 2025 TARİHLİ FİNANSAL TABLOLARA İLİŞKİN DİPNOTLAR

(Tutarlar aksi belirtilmedikçe Türk Lirası'nın ("TL"), 31 Aralık 2025 tarihi itibarıyla satın alma gücü esasına göre TL olarak ifade edilmiştir.)

### 1. ŞİRKET'İN ORGANİZASYONU VE FAALİYET KONUSU

Şirket 31 Ekim 2023 tarihinde İstanbul'da Junomoney İş Çözümleri ve Danışmanlık Anonim Şirketi unvanıyla kurulmuştur. 26 Aralık 2023 tarih ve 10987 sayılı Ticaret Sicil Gazetesinde yayınlanan 19 Aralık 2023 tarihli genel kurul kararı ile Şirket unvanı Junomoney Elektronik Para ve Ödeme Hizmetleri Anonim Şirketi olarak değiştirilmiştir.

Şirket'in esas faaliyet konusu, 6493 sayılı Ödeme ve Menkul Kıymet Mutabakat Sistemleri, Ödeme Hizmetleri ve Elektronik Para Kuruluşları Hakkında Kanun ve buna bağlı olarak çıkarılan sair ikincil düzenlemeler kapsamında olmak üzere ödeme hizmeti sağlama ve bu kapsamdaki her türlü operasyonu yönetmektir. Şirket bu kapsamda lisans almış olup henüz faaliyetine başlamamıştır.

Şirket'in adresi Barbaros Mahallesi, Begonya Sokak Alive Tower 7/17 Ataşehir İstanbul'dur.

Şirket bünyesinde, dönem içinde ortalama 19 personel istihdam edilmiştir (1 Ocak - 31 Aralık 2024: 10).

### 2. FİNANSAL TABLOLARIN SUNUMUNA İLİŞKİN ESASLAR

#### 2.1. Sunuma İlişkin Temel Esaslar

##### Uygulanan Finansal Raporlama Standartları


Şirket, yasal defterlerini ve yasal finansal tablolarını Türk Ticaret Kanunu ("TTK") ve vergi mevzuatınca belirlenen muhasebe ilkelerine uygun olarak tutmakta ve hazırlamaktadır.

Şirket'in finansal tabloları, Kamu Gözetimi Muhasebe ve Denetim Standartları Kurumu ("KGK") tarafından yayımlanan uluslararası standartlarla uyumlu olacak şekilde Türkiye Finansal Raporlama Standartları ("TFRS") ile bunlara ilişkin ek ve yorumlar esas alınarak hazırlanmıştır. TFRS, Uluslararası Finansal Raporlama Standartları'nda ("UFRS") meydana gelen değişikliklere paralellik sağlanması amacıyla tebliğler aracılığıyla güncellenmektedir.

Finansal tablolar, KGK tarafından 3 Temmuz 2024 tarihinde yayımlanan "TFRS Taksonomisi Hakkında Duyuru" ile Finansal Tablo Örnekleri ve Kullanım Rehberi'nde belirlenmiş olan formatlara uygun olarak sunulmuştur.

Finansal tablolar, Şirket'in durumunu layığıyla arz edebilmek için tarihi maliyet esasına göre hazırlanmış olan kanuni kayıtlara, TFRS uyarınca doğru sunumun yapılması amacıyla, gerekli düzeltme ve sınıflandırmalar yansıtılarak yeniden düzenlenmiştir.

Finansal tabloların TFRS'ye uygun olarak hazırlanması, varlık ve yükümlülükler ile şarta bağlı varlık ve yükümlülüklerle ilişkin açıklayıcı notları etkileyecek belirli varsayımların ve önemli muhasebe tahminlerinin kullanılmasını gerektirmektedir. Bu tahminler, yönetimin mevcut olaylar ve aksiyonlar çerçevesinde en iyi tahminlerine dayansa da, fiili sonuçlar tahmin edilenden farklı gerçekleşebilir. Karmaşık ve daha ileri derecede bir yorum gerektiren varsayım ve tahminlerin finansal tablolar üzerinde önemli etkisi bulunabilir.



# JUNOMONEY ELEKTRONİK PARA VE ÖDEME HİZMETLERİ ANONİM ŞİRKETİ

## 31 ARALIK 2025 TARİHLİ FİNANSAL TABLOLARA İLİŞKİN DİPNOTLAR

(Tutarlar aksi belirtilmedikçe Türk Lirası'nın ("TL"), 31 Aralık 2025 tarihi itibarıyla satın alma gücü esasına göre TL olarak ifade edilmiştir.)

### 2. FİNANSAL TABLOLARIN SUNUMUNA İLİŞKİN ESASLAR (devamı)

#### 2.1. Sunuma İlişkin Temel Esaslar (devamı)

##### Yüksek Enflasyonlu Ekonomilerde Finansal Raporlama

KGK tarafından 23 Kasım 2023 tarihinde yapılan açıklama uyarınca, 31 Aralık 2023 tarihinden itibaren, TMS 29 Yüksek Enflasyonlu Ekonomilerde Finansal Raporlama Standardına ("TMS 29") göre enflasyon muhasebesi uygulamaya başlanmıştır.


Söz konusu standart uyarınca, yüksek enflasyonlu bir ekonomiye ait para birimi esas alınarak hazırlanan finansal tablolar, bu para biriminin bilanço tarihindeki satın alma gücünde hazırlanmıştır. Önceki dönem finansal tablolar da karşılaştırma amacıyla raporlama dönemi sonundaki cari ölçüm birimi cinsinden ifade edilmiştir. Şirket bu nedenle, 31 Aralık 2024 tarihli finansal tablolarını da 31 Aralık 2025 tarihi itibarıyla satın alma gücü esasına göre sunmuştur.

TMS 29 uyarınca yapılan yeniden düzenlemeler, Türkiye İstatistik Kurumu ("TÜİK") tarafından yayınlanan Türkiye'deki Tüketici Fiyat Endeksi'nden ("TÜFE") elde edilen düzeltme katsayıları kullanılarak yapılmıştır. 31 Aralık 2025 tarihi itibarıyla, finansal tabloların düzeltilmesinde kullanılan endeksler ve düzeltme katsayıları aşağıdaki gibidir:

Tarih	Endeks	Düzeltilme Katsayısı	Üç Yıllık Bileşik Enflasyon Oranı
31 Aralık 2025	3.513,87	1,00000	%211
31 Aralık 2024	2.684,55	1,30892	%291
31 Aralık 2023	1.859,38	1,88981	%268

TMS 29 uyarınca finansal tablolarda gerekli düzeltmeleri yapmak üzere, varlık ve yükümlülükler ilk olarak parasal ve parasal olmayan olarak ayrıştırılmış, parasal olmayan varlık ve yükümlülükler ayrıca cari değeriyle ölçülenler ve maliyet değeriyle ölçülenler olarak ilave bir ayrıştırmaya tabi tutulmuştur. Parasal kalemler (bir endekse bağlı olanlar hariç) ile raporlama dönemi sonundaki cari değerleriyle ölçülen parasal olmayan kalemler halihazırda 31 Aralık 2025 tarihindeki cari ölçüm biriminden ifade edildiklerinden enflasyon düzeltilmesine tabi tutulmamıştır. 31 Aralık 2025 tarihindeki ölçüm biriminden ifade edilmeyen parasal olmayan kalemler ise ilgili katsayı kullanılarak enflasyon düzeltilmesine tabi tutulmuştur. Parasal olmayan kalemlerin enflasyona göre düzeltilmiş değerinin geri kazanılabilir tutarı ya da net gerçekleşebilir değeri aştığı durumda, ilgili TFRS uygulanarak defter değerinde azaltıma gidilmiştir. Bunun yanı sıra, özkaynak unsurları ile kar veya zarar ve diğer kapsamlı gelir tablosundaki tüm kalemlerde enflasyon düzeltilmesi yapılmıştır.

TMS 29'un uygulanması, Türk lirasının satın alma gücündeki azalıştan kaynaklı ve kar veya zarar ve diğer kapsamlı gelir tablosunun kar veya zarar bölümündeki Net Parasal Pozisyon Kazançları (Kayıpları) kaleminde sunulan düzeltmeleri gerekli kılmıştır. Parasal varlık veya yükümlülüklerin değeri endeksteği değişimlere bağlı olmadığı sürece, enflasyon döneminde, parasal yükümlülüklerden daha yüksek tutarda parasal varlık taşıyan işletmelerin satın alma gücü zayıflarken, parasal varlıklardan daha yüksek tutarda parasal yükümlülük taşıyan işletmelerin satın alma gücü artış gösterir. Net parasal pozisyon kazanç ya da kaybı, parasal olmayan kalemlerin, özkaynakların, kar veya zarar ve diğer kapsamlı gelir tablosundaki kalemlerin ve endekse bağlı parasal varlık ve yükümlülüklerin düzeltme farklarından elde edilmiştir.



**31 ARALIK 2025 TARİHLİ FİNANSAL TABLOLARA İLİŞKİN DİPNOTLAR**

(Tutarlar aksi belirtilmedikçe Türk Lirası'nın ("TL"), 31 Aralık 2025 tarihi itibarıyla satın alma gücü esasına göre TL olarak ifade edilmiştir.)

**2. FİNANSAL TABLOLARIN SUNUMUNA İLİŞKİN ESASLAR (devamı)**

**2.1. Sunuma İlişkin Temel Esaslar (devamı)**

**Karşılaştırmalı Bilgiler**

Finansal durum ve performans trendlerinin tespitine imkan vermek üzere, Şirket'in finansal tabloları önceki dönemle karşılaştırmalı olarak hazırlanmaktadır. Cari dönem finansal tabloların sunumu ile uygunluk sağlanması açısından karşılaştırmalı bilgiler gerekli görüldüğünde yeniden sınıflandırılır ve önemli farklılıklar açıklanır.

**Kullanılan Para Birimi**

Şirket'in finansal tabloları faaliyette bulunduğu temel ekonomik çevrede geçerli olan para birimi (fonksiyonel para birimi) ile sunulmuştur. Şirket'in mali durumu ve faaliyet sonuçları, Şirket'in geçerli para birimi olan ve finansal tablolar için sunum, para birimi olan Türk Lirası "TL" cinsinden ifade edilmiştir.

**İşletmenin Sürekliliği**

Finansal tablolar, Şirket'in önümüzdeki bir yılda ve faaliyetlerinin doğal akışı içerisinde varlıklarından fayda elde edeceği ve yükümlülüklerini yerine getireceği varsayımı altında işletmenin sürekliliği esasına göre hazırlanmıştır.

**Netleştirme / Mahsup**

Finansal tablolardaki varlık ve yükümlülükler TMS/TFRS kapsamında izin verilen ve zorunlu haller dışında birbirinden mahsup edilmemiştir. Gelir ve gider kalemleri de ancak TMS/TFRS kapsamında öngörülmesi halinde birbirinden mahsup edilmiş, aksi halde mahsup edilmemiştir.

**2.2. Standartlarda değişiklikler ve yorumlar**

**Yeni ve düzeltilmiş standartlar ve yorumlar**

31 Aralık 2025 tarihi itibarıyla sona eren hesap dönemine ait finansal tabloların hazırlanmasında esas alınan muhasebe politikaları, aşağıda özetlenen 1 Ocak 2025 tarihi itibarıyla geçerli yeni ve değiştirilmiş TFRS ve TFRS yorumları dışında, önceki yılda kullanılanlar ile tutarlı olarak uygulanmıştır.

**a) 1 Ocak 2025 tarihinden itibaren geçerli olan yeni standart, değişiklik ve yorumlar**

- TMS 21 Değişiklikleri - Takas Edilebilirliğin Bulunmaması

Söz konusu değişikliklerin Şirket'in finansal durumu ve performansı üzerinde önemli bir etkisi olmamıştır.

**b) Yayınlanan ama yürürlüğe girmemiş ve erken uygulamaya konulmayan standartlar**

Finansal tabloların onaylanma tarihi itibarıyla yayımlanmış fakat cari raporlama dönemi için henüz yürürlüğe girmemiş ve Şirket tarafından erken uygulanmaya başlanmamış yeni standartlar, yorumlar ve değişiklikler aşağıdaki gibidir. Şirket aksi belirtilmedikçe yeni standart ve yorumların yürürlüğe girmesinden sonra finansal tablolarını ve dipnotlarını etkileyecek gerekli değişiklikleri yapacaktır.



**31 ARALIK 2025 TARİHLİ FİNANSAL TABLOLARA İLİŞKİN DİPNOTLAR**

(Tutarlar aksi belirtilmedikçe Türk Lirası'nın ("TL"), 31 Aralık 2025 tarihi itibarıyla satın alma gücü esasına göre TL olarak ifade edilmiştir.)

**2. FİNANSAL TABLOLARIN SUNUMUNA İLİŞKİN ESASLAR (devamı)**

**2.2. Standartlarda değişiklikler ve yorumlar (devamı)**

**Yeni ve düzeltilmiş standartlar ve yorumlar (devamı)**

**b) Yayınlanan ama yürürlüğe girmemiş ve erken uygulamaya konulmayan standartlar (devamı)**

- TFRS 10 ve TMS 28 Değişiklikleri: Yatırımcı İşletmenin İştirak veya İş Ortaklığına Yaptığı Varlık Satışları veya Katkıları
- TFRS 17 – Yeni Sigorta Sözleşmeleri Standardı
- TFRS 9 ve TFRS 7 Değişiklikleri – Finansal Araçların Sınıflandırılması ve Ölçümü
- TFRS'lere İlişkin Yıllık İyileştirmeler – Cilt 11
  - TFRS 1 Türkiye Finansal Raporlama Standartlarının İlk Uygulaması
  - TFRS 7 Finansal Araçlar: Açıklamalar – Finansal tablo dışı bırakmaya ilişkin kazanç ya da kayıplar
  - TFRS 9 Finansal Araçlar – Kira yükümlülüğünün kiracı tarafından finansal tablo dışı bırakılması ile işlem fiyatı
  - TFRS 10 Konsolide Finansal Tablolar – “Fiili vekilin” belirlenmesi
  - TMS 7 Nakit Akış Tablosu – Maliyet yöntemi

Değişiklikler 1 Ocak 2026 tarihi ya da sonrasında başlayan yıllık raporlama dönemlerinde yürürlüğe girecek olup tüm değişiklikler için erken uygulama mümkündür.

- TFRS 9 ve TFRS 7 Değişiklikleri – Doğaya Bağlı Elektriğe Dayanan Sözleşmeler

Söz konusu değişikliklerin, Şirket'in finansal durumu ve performansı üzerinde önemli bir etkisinin olması beklenmemektedir.


- TFRS 18 – Yeni Finansal Tablolarda Sunum ve Açıklama Standardı

KGK Mayıs 2025'te, TMS 1'in yerini alan TFRS 18 Standardını yayımlamıştır. TFRS 18 belirli toplam ve alt toplamların verilmesi dahil, kar veya zarar tablosunun sunumuna ilişkin yeni hükümler getirmektedir. TFRS 18 işletmelerin, kar veya zarar tablosunda yer verilen tüm gelir ve giderleri, esas faaliyetler, yatırım faaliyetleri, finansman faaliyetleri, gelir vergileri ve durdurulan faaliyetler olmak üzere beş kategoriden biri içerisinde sunmasını zorunlu kılmaktadır. Standart ayrıca yönetim tarafından belirlenmiş performans ölçütlerinin açıklanmasını gerektirmekte ve bunun yanı sıra asli finansal tablolar ile dipnotlar için tanımlanan işlemlere uygun şekilde finansal bilgilerin toplulaştırılmasına ya da ayrıştırılmasına yönelik yeni hükümler getirmektedir. TFRS 18'in yayımlanmasıyla beraber TMS 7, TMS 8 ve TMS 34 gibi diğer finansal raporlama standartlarında da belirli değişiklikler meydana gelmiştir. TFRS 18 ve ilgili değişiklikler 1 Ocak 2027 tarihinde ya da sonrasında başlayan raporlama dönemlerinde yürürlüğe girecektir. Bununla birlikte, erken uygulamaya izin verilmektedir. TFRS 18 geriye dönük olarak uygulanacaktır.

Söz konusu standardın Şirket'in finansal durumu ve performansı üzerindeki etkileri değerlendirilmektedir.

- TFRS 19 – Yeni Kamuya Hesap Verilebilirliği Bulunmayan Bağlı Ortaklıklar: Açıklamalar Standardı

Şirket finansal tablolar üzerinde önemli bir etki beklenmemektedir.



**31 ARALIK 2025 TARİHLİ FİNANSAL TABLOLARA İLİŞKİN DİPNOTLAR**

(Tutarlar aksi belirtilmedikçe Türk Lirası'nın ("TL"), 31 Aralık 2025 tarihi itibarıyla satın alma gücü esasına göre TL olarak ifade edilmiştir.)

**2. FİNANSAL TABLOLARIN SUNUMUNA İLİŞKİN ESASLAR (devamı)**

**2.2. Standartlarda değişiklikler ve yorumlar (devamı)**

**Yeni ve düzeltilmiş standartlar ve yorumlar (devamı)**

**c) Uluslararası Muhasebe Standartları Kurumu (UMSK) tarafından yayınlanmış fakat KGK tarafından yayınlanmamış değişiklikler**

Aşağıda belirtilen UMS 21'e yönelik değişiklikler UMSK tarafından yayınlanmış ancak henüz KGK tarafından TFRS'ye uyarlanmamıştır/yayınlanmamıştır. Bu sebeple TFRS'nin bir parçasını oluşturmazlar. Şirket finansal tablolarında ve dipnotlarda gerekli değişiklikleri bu değişiklikler TFRS'de yürürlüğe girdikten sonra yapacaktır.

**- UMS 21 Değişiklikleri – Yüksek Enflasyonlu Sunum Para Birimine Çevrim**

Kasım 2025 tarihinden UMSK tarafından yayımlanan söz konusu değişiklikler, yüksek enflasyonlu olmayan bir fonksiyonel para biriminden yüksek enflasyonlu sunum para birimine çevrimde kapanış kurunun kullanımını zorunlu kılmıştır. Buna göre, fonksiyonel para birimi yüksek enflasyonlu olmayan bir ekonominin para birimi olmakla birlikte, sunum para birimi yüksek enflasyonlu bir ekonominin para birimi olan bir işletme; faaliyet sonuçları ve finansal durumunun çevriminde, karşılaştırmalı tutarlar dahil ilgili tüm tutarları için (diğer bir ifadeyle, varlıklar, yükümlülükler, özkaynak kalemleri, gelir ve giderleri için), cari dönem sonundaki kapanış kurunu kullanır. Bununla birlikte, fonksiyonel para birimi ve sunum para birimi yüksek enflasyonlu bir ekonominin para birimi olan bir işletme, fonksiyonel para birimi yüksek enflasyonlu olmayan bir ekonominin para birimi olan bir yurtdışı işletmesine ait karşılaştırmalı tutarları, UMS 29 uyarınca genel fiyat endeksi uygulamak suretiyle cari ölçüm biriminden ifade eder. Bu değişiklikler ayrıca belirli ilave açıklama yükümlülükleri de getirmektedir.

**2.3. Muhasebe Politikaları ve Tahminlerindeki Değişiklikler ve Hatalar**

Yeni bir standardın ilk kez uygulanmasından kaynaklanan muhasebe politikası değişiklikleri, şayet varsa, geçiş hükümlerine uygun olarak geriye veya ileriye dönük olarak uygulanmaktadır. Herhangi bir geçiş hükmünün yer almadığı değişiklikler, muhasebe politikasında isteğe bağlı yapılan önemli değişiklikler veya tespit edilen muhasebe hataları geriye dönük olarak uygulanmakta ve önceki dönem finansal tabloları yeniden düzenlenmektedir. Muhasebe tahminlerindeki değişiklikler, yalnızca bir döneme ilişkin ise, değişikliğin yapıldığı cari dönemde, gelecek dönemlere ilişkin ise hem değişikliğin yapıldığı dönemde hem de ileriye yönelik olarak uygulanır.


**2.4. Önemli Muhasebe Politikalarının Özeti**

Finansal tabloların hazırlanmasında izlenen önemli muhasebe politikaları aşağıda özetlenmiştir:

**Hasılat**

Şirket TFRS 15 "Müşteri Sözleşmelerinden Hasılat Standardı" doğrultusunda aşağıda yer alan beş aşamalı model kapsamında hasılatı finansal tablolarına kaydetmektedir:

- Müşteri sözleşmelerinin belirlenmesi,
- Sözleşmelerdeki edim yükümlülüklerinin belirlenmesi,
- Sözleşmelerdeki işlem fiyatının belirlenmesi,
- İşlem fiyatının sözleşmelerdeki edim yükümlülüklerine dağıtılması,
- Her edim yükümlülüğü yerine getirildiğinde hasılatın muhasebeleştirilmesi.



# JUNOMONEY ELEKTRONİK PARA VE ÖDEME HİZMETLERİ ANONİM ŞİRKETİ

## 31 ARALIK 2025 TARİHLİ FİNANSAL TABLOLARA İLİŞKİN DİPNOTLAR

(Tutarlar aksi belirtilmedikçe Türk Lirası'nın ("TL"), 31 Aralık 2025 tarihi itibarıyla satın alma gücü esasına göre TL olarak ifade edilmiştir.)

### 2. FİNANSAL TABLOLARIN SUNUMUNA İLİŞKİN ESASLAR (devamı)

#### 2.4. Önemli Muhasebe Politikalarının Özeti (devamı)

Şirket aşağıdaki şartların tamamının karşılanması durumunda müşterisi ile yaptığı bir sözleşmeyi hasılat olarak muhasebeleştirir:

- Sözleşmenin tarafları sözleşmeyi (yazılı, sözlü ya da diğer ticari teamüllere uygun olarak) onaylamış ve kendi edimlerini yerine getirmeyi taahhüt etmiştir,
- Şirket, devredilecek mal veya hizmetlerle ilgili her bir tarafın haklarını tanımlayabilmektedir,
- Şirket, devredilecek mal veya hizmetler için yapılacak ödeme koşullarını tanımlayabilmektedir,
- Sözleşme özü itibarıyla ticari niteliktedir,
- Şirket'in müşteriye devredilecek mal veya hizmetler karşılığı bedel tahsil edecek olması muhtemeldir.

#### Mal ve hizmet satışları

Gelir, mal ve hizmet satışlarının faturalanmış değerlerini içerir. Hasılat, ürünün teslimi veya hizmetin verilmesi, ürünle ilgili risk ve faydaların transferlerinin yapılmış olması, gelir tutarının güvenilir şekilde belirlenebilmesi ve işlemle ilgili ekonomik faydaların Şirket tarafından elde edileceğinin kuvvetle muhtemel olması üzerine alınan veya alınabilecek bedelin gerçeğe uygun değeri üzerinden tahakkuk esasına göre kayıtlara alınır.

#### **Stoklar**


Stoklar, maliyet veya net gerçekleşebilir değerinin düşük olanı ile değerlendirilir. Stokların maliyeti; tüm satın alma maliyetlerini, dönüştürme maliyetlerini ve stokların mevcut durumuna ve konumuna getirilmesi için katlanılan diğer maliyetleri içerir. Stokların dönüştürme maliyetleri; direk işçilik giderleri gibi, üretimle doğrudan ilişkili maliyetleri kapsar. Bu maliyetler ayrıca ilk madde ve malzemenin mamule dönüştürülmesinde katlanılan sabit ve değişken genel üretim giderlerinden sistematik bir şekilde dağıtılan tutarları da içerir.

Net gerçekleştirilebilir değer, olağan ticari faaliyet içerisinde oluşan tahmini satış fiyatından tahmini tamamlanma maliyeti ve satışı gerçekleştirmek için yüklenilmesi gereken tahmini maliyetlerin toplamının indirilmesiyle elde edilir.

#### **Yatırım Amaçlı Gayrimenkuller**

Yatırım amaçlı gayrimenkuller, kira ve/veya değer artış kazancı elde etmek amacıyla elde tutulan gayrimenkuller olup ilk olarak maliyet değerleri ve buna dahil olan işlem maliyetleri ile ölçülürler.

Yatırım amaçlı gayrimenkuller, satılmaları veya kullanılamaz hale gelmeleri ve satışından gelecekte herhangi bir ekonomik yarar sağlanamayacağına belirlenmesi durumunda bilanço dışı bırakılırlar. Yatırım amaçlı gayrimenkulün kullanım süresini doldurmasından veya satışından kaynaklanan kar/zarar, oluştukları dönemde gelir tablosuna dahil edilir.



# JUNOMONEY ELEKTRONİK PARA VE ÖDEME HİZMETLERİ ANONİM ŞİRKETİ

## 31 ARALIK 2025 TARİHLİ FİNANSAL TABLOLARA İLİŞKİN DİPNOTLAR

(Tutarlar aksi belirtilmedikçe Türk Lirası'nın ("TL"), 31 Aralık 2025 tarihi itibarıyla satın alma gücü esasına göre TL olarak ifade edilmiştir.)

### 2. FİNANSAL TABLOLARIN SUNUMUNA İLİŞKİN ESASLAR (devamı)

#### 2.4. Önemli Muhasebe Politikalarının Özeti (devamı)

##### Maddi Duran Varlıklar

Maddi duran varlıklar, elde etme maliyetinden birikmiş amortismanın düşülmesi suretiyle gösterilmektedir. Maddi duran varlıklar doğrusal amortisman metoduyla faydalı ömür esasına uygun bir şekilde amortismanına tabi tutulmuştur.

Maddi duran varlıkların amortisman dönemleri, tahmin edilen faydalı ömürleri esas alınarak, aşağıda belirtilmiştir:

	<u>Faydalı Ömür</u>
Taşıtlar	5 yıl
Demirbaşlar	3-10 yıl
Özel maliyetler	5 yıl

Maddi duran varlıklar olası bir değer düşüklüğünün tespiti amacıyla incelenir ve maddi duran varlığın kayıtlı değeri geri kazanılabilir değerinden fazla ise, karşılık ayrılmak suretiyle kayıtlı değeri geri kazanılabilir değerine indirilir. Geri kazanılabilir değer, ilgili maddi duran varlığın mevcut kullanımından gelecek net nakit akımları ile satış maliyeti düşülmüş gerçeğe uygun değerinden yüksek olanı olarak kabul edilir.

Maddi duran varlıkların herhangi bir parçasını değiştirmekten doğan giderler bakım onarım maliyetleri ile birlikte varlığın gelecekteki ekonomik faydasını artırıcı nitelikte ise aktifleştirilebilirler. Tüm diğer giderler oluştuğunda kar veya zarar tablosunda gider kalemleri içinde muhasebeleştirilir.


Maddi duran varlıkların elden çıkartılması sonucu oluşan kar veya zarar, yatırım faaliyetlerinden gelirler/ giderler kalemleri altında muhasebeleştirilir.

##### Maddi Olmayan Duran Varlıklar

Maddi olmayan duran varlıklar, kullanım haklarını, markaları, geliştirme maliyetlerini, bilgi sistemlerini, üretim lisanslarını ve diğer tanımlanabilir hakları içermektedir. Maddi olmayan duran varlıklar, elde etme maliyetlerinden kayda alınır ve tahmini faydalı ömürleri boyunca doğrusal olarak itfa edilirler. Faydalı ömürleri belirsiz olan varlıklar itfa edilmezler ve yıllık olarak değer düşüklüğünün mevcudiyetine yönelik test edilirler. Değer düşüklüğünün olması durumunda maddi olmayan duran varlıkların kayıtlı değeri, geri kazanılabilir tutara indirilir ve ilgili tutar dönem sonuçlarına gider olarak yansıtılır.

Maddi olmayan duran varlıkların itfa dönemleri, tahmin edilen faydalı ömürleri esas alınarak, aşağıda belirtilmiştir:

	<u>Faydalı Ömür</u>
Haklar	3-10 yıl
Bilgisayar yazılımları	3-10 yıl



**2. FİNANSAL TABLOLARIN SUNUMUNA İLİŞKİN ESASLAR (devamı)**

**2.4. Önemli Muhasebe Politikalarının Özeti (devamı)**

**Kiralamalar**

**Şirket - kiracı olarak**

Şirket, bir sözleşmenin başlangıcında, sözleşmenin kiralama sözleşmesi olup olmadığını ya da kiralama işlemi içerip içermediğini değerlendirir. Sözleşmenin, bir bedel karşılığında tanımlanan bir varlığın kullanımını kontrol etme hakkını belirli bir süre için devretmesi durumunda bu sözleşme, bir kiralama sözleşmesidir ya da bir kiralama işlemi içermektedir. Şirket, bir sözleşmenin tanımlanan bir varlığın kullanımını kontrol etme hakkını belirli bir süre için devredip devretmediğini değerlendirirken aşağıdaki koşulları göz önünde bulundurur:


- a) Sözleşmenin tanımlanan bir varlık içermesi (bir varlığın sözleşmede açık veya zımni bir şekilde belirtilerek tanımlanması),
- b) Varlığın işlevsel bir bölümünün fiziksel olarak ayrı olması veya varlığın kapasitesinin tamamına yakınıni temsil etmesi (tedarikçinin kullanım süresi boyunca varlığı ikame etme yönünde aslı bir hakka sahip olması ve bundan ekonomik fayda sağlaması durumunda varlık tanımlanmış değildir),
- c) Şirket'in tanımlanan varlığın kullanımından sağlanacak ekonomik yararların tamamına yakınıni elde etme hakkının olması,
- d) Şirket'in tanımlanan varlığın kullanımını yönetme hakkının olması. Şirket, varlığın kullanımını yönetme hakkına aşağıdaki durumlardan herhangi birinin varlığı halinde sahip olmaktadır:
  - i. Şirket'in, kullanım süresi boyunca varlığı işletme (veya varlığı kendi belirlediği şekilde işletmeleri için başkalarını yönlendirmesi) hakkına sahip olması ve tedarikçinin bu işletme talimatlarını değiştirme hakkının bulunmaması veya
  - ii. Şirket'in, kullanım süresi boyunca varlığın nasıl ve ne amaçla kullanılacağını önceden belirleyecek şekilde varlığı (ya da varlığın belirli özelliklerini) tasarlamış olması

Şirket, yukarıda yer alan söz konusu değerlendirmeler sonrasında, kiralamanın fiilen başladığı tarihte finansal tablolarına bir kullanım hakkı varlığı ve bir kira yükümlülüğü yansıtır.

**Kullanım hakkı varlığı**

Şirket, kiralamanın fiilen başladığı tarihte kullanım hakkı varlığını maliyeti üzerinden ölçer. Kullanım hakkı varlığının maliyeti aşağıdakileri içerir:

- a) Kira yükümlülüğünün ilk ölçüm tutarı,
- b) Kiralamanın fiilen başladığı tarihte veya öncesinde yapılan tüm kira ödemelerinden alınan tüm kiralama teşviklerinin düşülmesiyle elde edilen tutar,
- c) Şirket tarafından katlanılan başlangıçtaki tüm doğrudan maliyetler ve
- d) Dayanak varlığın, kiralamanın hüküm ve koşullarının gerektirdiği duruma getirilmesi için restore edilmesiyle ilgili olarak şirket tarafından katlanılan maliyetler (stok üretimi için katlanılan maliyetler hariç).



# JUNOMONEY ELEKTRONİK PARA VE ÖDEME HİZMETLERİ ANONİM ŞİRKETİ

## 31 ARALIK 2025 TARİHLİ FİNANSAL TABLOLARA İLİŞKİN DİPNOTLAR

(Tutarlar aksi belirtilmedikçe Türk Lirası'nın ("TL"), 31 Aralık 2025 tarihi itibarıyla satın alma gücü esasına göre TL olarak ifade edilmiştir.)

### 2. FİNANSAL TABLOLARIN SUNUMUNA İLİŞKİN ESASLAR (devamı)

#### 2.4. Önemli Muhasebe Politikalarının Özeti (devamı)

##### Kiralamalar (devamı)

##### Şirket - kiracı olarak (devamı)

Şirket maliyet yöntemini uygularken, kullanım hakkı varlığını:

- Birikmiş amortisman ve birikmiş değer düşüklüğü zararları düşülmüş ve
- Kira yükümlülüğünün yeniden ölçümüne göre düzeltilmiş maliyeti üzerinden ölçer.

Şirket, kullanım hakkı varlığını amortisman tabi tutarken TMS 16 Maddi Duran Varlıklar Standardında yer alan amortisman hükümlerini uygular.

Kullanım hakkı varlığının değer düşüklüğüne uğramış olup olmadığını belirlemek ve belirlenen herhangi bir değer düşüklüğü zararını muhasebeleştirmek için TMS 36 Varlıklarda Değer Düşüklüğü Standardı uygulanır.

##### Kira yükümlülüğü

Kiralamanın fiilen başladığı tarihte, Şirket kira yükümlülüğünü o tarihte gerçekleşmemiş olan kira ödemelerinin bugünkü değeri üzerinden ölçer. Kira ödemeleri, kiralamadaki zımnî faiz oranının kolaylıkla belirlenebilmesi durumunda, bu oran kullanılarak; zımnî faiz oranının kolaylıkla belirlenememesi durumunda ise kiracının alternatif borçlanma faiz oranı kullanılarak iskonto edilir.

Şirket'in kira yükümlülüğünün ölçümüne dâhil olan ve kiralamanın fiilen başladığı tarihte gerçekleşmemiş olan kira ödemeleri aşağıdakilerden oluşur:


- Sabit ödemelerden her türlü kiralama teşvik alacaklarının düşülmesiyle elde edilen tutar,
- Bir endeks ya da orana bağlı olan, ilk ölçümü kiralamanın fiilen başladığı tarihte bir endeks veya oran kullanılarak yapılan kira ödemeleri,
- Kiralama süresinin kiracının kiralamayı sonlandırmak için bir opsiyon kullanacağını göstermesi durumunda, kiralamanın sonlandırılmasına ilişkin ceza ödemeleri.

Kiralamanın fiilen başladığı tarihten sonra şirket, kira yükümlülüğünü aşağıdaki şekilde ölçer:

- Defter değerini, kira yükümlülüğündeki faizi yansıtacak şekilde artırır,
- Defter değerini, yapılmış olan kira ödemelerini yansıtacak şekilde azaltır ve
- Defter değerini, varsa yeniden değerlendirmeleri ve yeniden yapılandırmaları yansıtacak şekilde yeniden ölçer. Şirket, kira yükümlülüğünün yeniden ölçüm tutarını, kullanım hakkı varlığında düzeltme olarak finansal tablolarına yansıtır.

##### Uzatma ve erken sonlandırma opsiyonları

Kiralama yükümlülüğü, sözleşmelerdeki uzatma ve erken sonlandırma opsiyonları dikkate alınarak belirlenmektedir. Sözleşmelerde yer alan uzatma ve erken sonlandırma opsiyonlarının büyük kısmı Şirket tarafından uygulanabilir opsiyonlardan oluşmaktadır.



**31 ARALIK 2025 TARİHLİ FİNANSAL TABLOLARA İLİŞKİN DİPNOTLAR**

*(Tutarlar aksi belirtilmedikçe Türk Lirası'nın ("TL"), 31 Aralık 2025 tarihi itibarıyla satın alma gücü esasına göre TL olarak ifade edilmiştir.)*

**2. FİNANSAL TABLOLARIN SUNUMUNA İLİŞKİN ESASLAR (devamı)**

**2.4. Önemli Muhasebe Politikalarının Özeti (devamı)**

**Kiralamalar (devamı)**

***Şirket - kiracı olarak (devamı)***

*Değişken kira ödemeleri*

Şirket'in kiralama sözleşmelerinin bir kısmından kaynaklanan kira ödemeleri değişken kira ödemelerinden oluşmaktadır. TFRS 16 standardı kapsamında yer almayan söz konusu değişken kira ödemeleri, ilgili dönemde gelir tablosuna kira gideri olarak kaydedilmektedir.

***Şirket - kiralayan olarak***

Şirket'in kiralayan olarak kiralamalarının tamamı faaliyet kiralamasıdır. Faaliyet kiralamalarında, kiralanan varlıklar, bilançoda yatırım amaçlı gayrimenkuller, maddi duran varlıklar veya diğer dönen varlıklar altında sınıflandırılır ve elde edilen kira gelirleri kiralama dönemi süresince, eşit tutarlarda gelir tablosuna yansıtılır. Kira gelirleri kira dönemi boyunca doğrusal yöntem ile gelir tablosuna yansıtılmaktadır.

***Finansal Varlıklar***

*Sınıflandırma ve ölçüm*

Şirket, finansal varlıklarını itfa edilmiş maliyet bedelinden muhasebeleştirilen, gerçeğe uygun değeri kar veya zarara yansıtılan ve gerçeğe uygun değeri diğer kapsamlı gelir tablosuna yansıtılan finansal varlıklar olarak üç sınıfta muhasebeleştirilmektedir. Sınıflandırma, finansal varlıklardan faydalanma amaçlarına göre belirlenen iş modeli ve beklenen nakit akışları esas alınarak yapılmaktadır.

**(a) İtfa edilmiş maliyet bedelinden muhasebeleştirilen finansal varlıklar**

Şirket'in sözleşmeye dayalı nakit akışlarını tahsil etme iş modelini benimsediği ve sözleşme şartlarının belirli tarihlerde sadece anapara ve anapara bakiyesinden kaynaklanan faiz ödemelerini içerdiği, sabit veya belirli ödemeleri olan, aktif bir piyasada işlem görmeyen ve türev araç olmayan finansal varlıkları itfa edilmiş maliyet bedelinden muhasebeleştirilen varlıklar olarak sınıflandırılır. Vadeleri bilanço tarihinden itibaren 12 aydan kısa ise dönen varlıklar, 12 aydan uzun ise duran varlıklar olarak sınıflandırılırlar. İtfa edilmiş maliyet bedelinden muhasebeleştirilen varlıklar, finansal durum tablosunda "ticari alacaklar" ve "nakit ve nakit benzerleri" kalemlerini içermektedir.

*Ticari alacaklar*

Şirket tarafından bir alıcıya ürün veya hizmet sağlanması sonucunda oluşan ticari alacaklar ertelenen finansman gelirinden netleştirilmiş olarak gösterilirler.

Şirket, finansal tablolarda yer alan itfa edilmiş maliyet bedelinden muhasebeleştirilen ticari alacakları için değer düşüklüğü hesaplamaları için kolaylaştırılmış uygulamayı seçerek karşılık matrisi kullanmaktadır. Bu uygulama ile Şirket, beklenen kredi zarar karşılığını ömür boyu beklenen kredi zararlarına eşit bir tutardan ölçmektedir. Beklenen kredi zararlarının hesaplamasında, geçmiş kredi zararı deneyimleri ile birlikte, Şirket'in geleceğe yönelik tahminleri de dikkate alınmaktadır.



**31 ARALIK 2025 TARİHLİ FİNANSAL TABLOLARA İLİŞKİN DİPNOTLAR**

(Tutarlar aksi belirtilmedikçe Türk Lirası'nın ("TL"), 31 Aralık 2025 tarihi itibarıyla satın alma gücü esasına göre TL olarak ifade edilmiştir.)

**2. FİNANSAL TABLOLARIN SUNUMUNA İLİŞKİN ESASLAR (devamı)**

**2.4. Önemli Muhasebe Politikalarının Özeti (devamı)**

***Finansal varlıklar (devamı)***

*Nakit ve nakit benzerleri*

Nakit ve nakit benzeri değerler, kasada tutulan nakit, bankalarda tutulan mevduatlar, vadeleri 3 ay veya daha kısa olan diğer likit yatırımları içerir.

*Değer düşüklüğü*

Şirket, stoklarını TMS 2, ticari alacaklarını TFRS 9 ve maddi duran varlıklarını TMS 36 kapsamında değer düşüklüğü açısından değerlendirir; gerekli görülen durumlarda karşılık ayırarak finansal tablolara yansıtır.

**(b) Gerçeğe uygun değer değişimi diğer kapsamlı gelire yansıtılan finansal varlıklar**

Gerçeğe uygun değer farkı diğer kapsamlı gelire yansıtılan finansal varlıklar, finansal durum tablosunda "finansal varlıklar" kalemini içermektedir. Finansal varlıklardan kaynaklanan kazanç veya kayıplardan, değer düşüklüğü ile kur farkı gelir veya giderleri dışında kalanlar diğer kapsamlı gelirden muhasebeleştirilir. Gerçeğe uygun değer farkı diğer kapsamlı gelire yansıtılan finansal varlıklar satıldığında, diğer kapsamlı gelirden sınıflandırılan gerçeğe uygun değer farkı diğer kapsamlı gelire yansıtılan kazanç veya kayıplar geçmiş yıl karlarına sınıflandırılır.

**(c) Gerçeğe uygun değer değişimi kar veya zarara yansıtılan finansal varlıklar**

Gerçeğe uygun değeri riskten korunma muhasebesine konu edilenler hariç, kar veya zarara yansıtılan finansal varlıklar, finansal durum tablosunda "türev araçlar" kalemlerini içerir. Türev araçlar, gerçeğe uygun değer pozitif olması durumunda varlık, negatif olması durumunda ise yükümlülük olarak muhasebeleştirilir.

***Finansal yükümlülükler***


Finansal yükümlülükler, ilk muhasebeleştirilmesi sırasında gerçeğe uygun değerinden ölçülür. İlgili finansal yükümlülüğün yüklenimi ile doğrudan ilişkilendirilebilen işlem maliyetleri de söz konusu gerçeğe uygun değere ilave edilir.

*Finansal borçlar*

Finansal borçlar, alındıkları tarihlerde, alınan finansal borç tutarından işlem giderleri çıkartıldıktan sonraki değerleriyle kaydedilir. Finansal borçlar, takip eden tarihlerde, etkin faiz oranı ile hesaplanmış iskonto edilmiş değerleri ile finansal tablolarda takip edilirler. Alınan finansal borç tutarı (işlem giderleri hariç) ile geri ödeme değeri arasındaki fark, kar veya zarar tablosunda finansal borç süresince tahakkuk esasına göre muhasebeleştirilir.

*Ticari borçlar*

Ticari borçlar, gerçeğe uygun değerleriyle deftere alınır ve müteakip dönemlerde etkin faiz oranı kullanılarak iskonto edilmiş değerleri ile muhasebeleştirilir.



**31 ARALIK 2025 TARİHLİ FİNANSAL TABLOLARA İLİŞKİN DİPNOTLAR**

*(Tutarlar aksi belirtilmedikçe Türk Lirası'nın ("TL"), 31 Aralık 2025 tarihi itibarıyla satın alma gücü esasına göre TL olarak ifade edilmiştir.)*

**2. FİNANSAL TABLOLARIN SUNUMUNA İLİŞKİN ESASLAR (devamı)**

**2.4. Önemli Muhasebe Politikalarının Özeti (devamı)**

***Finansal Yükümlülükler (devamı)***

**Türev Finansal Araçlar**

Türev araçlar, ilgili türev sözleşmesinin yapıldığı tarih itibarıyla gerçeğe uygun değerinden muhasebeleştirilir ve takip eden tarihlerde de her raporlama döneminde gerçeğe uygun değerlerinden yeniden ölçülür. Sonuçta ortaya çıkan kazanç veya kayıp, eğer ilgili türev finansal riskten korunma aracı olarak belirlenmemiş ve etkinliği kanıtlanmamışsa kar veya zararda muhasebeleştirilir.

Pozitif gerçeğe uygun değeri olan bir türev araç, finansal varlık olarak muhasebeleştirilirken negatif gerçeğe uygun değeri olan bir türev araç, finansal yükümlülük olarak muhasebeleştirilir. Türev araçlar, Şirket'in bu araçları netlemeye ilişkin yasal hakkı ve niyeti olması dışında net olarak gösterilmezler. Türev aracın vadesine kalan sürenin 12 aydan uzun olması ve 12 ay içerisinde gerçekleşmesinin veya sonuçlandırılmasının beklenmediği durumlarda duran varlık ya da uzun vadeli yükümlülük olarak finansal tablolarda gösterilir. Kalan türev araçlar, dönen varlık ya da kısa vadeli yükümlülük olarak sunulur.


**Borçlanma Maliyetleri**

Amaçlanan kullanıma ve satışa hazır hale getirilmesi önemli ölçüde zaman gerektiren özellikli varlıkların edinimi, inşası ve üretimi ile ilgili olan genel ve özellikli borçlanma maliyetleri, ilgili varlıkların amaçlanan kullanıma veya satışa hazır olmasına kadar geçen süre boyunca bu varlıkların maliyetlerine eklenir. Diğer borçlanma maliyetleri oluştuğu dönemde kar veya zarar tablosuna yansıtılır.

**Kur Değişiminin Etkileri**

İşletmenin finansal tabloları faaliyette bulunduğu temel ekonomik çevrede geçerli olan para birimi (fonksiyonel para birimi) ile sunulmuştur. Şirket'in mali durumu ve faaliyet sonuçları, Şirket'in geçerli para birimi olan ve finansal tablolar için sunum birimi olan TL cinsinden ifade edilmiştir.

Finansal tabloların hazırlanması sırasında, yabancı para cinsinden (TL dışındaki para birimleri) gerçekleşen işlemler, işlem tarihindeki kurlar esas alınmak suretiyle kaydedilmektedir. Bilançoda yer alan dövize endeksli parasal varlık ve yükümlülükler bilanço tarihinde geçerli olan kurlar kullanılarak Türk Lirası'na çevirmektedir. Gerçeğe uygun değeri ile izlenmekte olan parasal olmayan kalemlerden yabancı para cinsinden kaydedilmiş olanlar, gerçeğe uygun değer belirlendiği tarihteki kurlar esas alınmak suretiyle TL'ye çevirmektedir. Tarihi maliyet cinsinden ölçülen yabancı para birimindeki parasal olmayan kalemler yeniden çevrilmeye tabi tutulmazlar.



# JUNOMONEY ELEKTRONİK PARA VE ÖDEME HİZMETLERİ ANONİM ŞİRKETİ

## 31 ARALIK 2025 TARİHLİ FİNANSAL TABLOLARA İLİŞKİN DİPNOTLAR

(Tutarlar aksi belirtilmedikçe Türk Lirası'nın ("TL"), 31 Aralık 2025 tarihi itibarıyla satın alma gücü esasına göre TL olarak ifade edilmiştir.)

### 2. FİNANSAL TABLOLARIN SUNUMUNA İLİŞKİN ESASLAR (devamı)

#### 2.4. Önemli Muhasebe Politikalarının Özeti (devamı)

##### Kur Değişiminin Etkileri (devamı)

Kur farkları, aşağıda belirtilen durumlar haricinde, oluştukları dönemdeki kar ya da zararda muhasebeleştirilirler:

- Geleceğe yönelik kullanım amacıyla inşa edilmekte olan varlıklarla ilişkili olan ve yabancı para birimiyle gösterilen borçlar üzerindeki faiz maliyetlerine düzeltme kalemi olarak ele alınan ve bu tür varlıkların maliyetine dahil edilen kur farkları,
- Yabancı para biriminden kaynaklanan risklere (risklere karşı finansal koruma sağlamaya ilişkin muhasebe politikaları aşağıda açıklanmaktadır) karşı finansal koruma sağlamak amacıyla gerçekleştirilen işlemlerden kaynaklanan kur farkları,
- Yurtdışı faaliyetindeki net yatırımın bir parçasını oluşturan, çevrim yedeklerinde muhasebeleştirilen ve net yatırımın satışında kar ya da zararla ilişkilendirilen, ödenme niyeti ya da ihtimali olmayan yurtdışı faaliyetlerden kaynaklanan parasal borç ve alacaklardan doğan kur farkları.

##### Raporlama Döneminden Sonraki Olaylar

Raporlama döneminden sonraki olaylar; karara ilişkin herhangi bir duyuru veya diğer seçilmiş finansal bilgilerin kamuya açıklanmasından sonra ortaya çıkmış olsalar bile, bilanço tarihi ile bilançonun yayımı için yetkilendirilme tarihi arasındaki tüm olayları kapsar. Şirket, bilanço tarihinden sonraki düzeltme gerektiren olayların ortaya çıkması durumunda, finansal tablolara alınan tutarları bu yeni duruma uygun şekilde düzeltir.

##### Karşılıklar, Koşullu Varlık ve Yükümlülükler

Geçmiş olaylardan kaynaklanan mevcut bir yükümlülüğün bulunması, yükümlülüğün yerine getirilmesinin muhtemel olması ve söz konusu yükümlülük tutarının güvenilir bir şekilde tahmin edilebilir olması durumunda finansal tablolarda karşılık ayrılır.

Karşılık olarak ayrılan tutar, yükümlülüğe ilişkin risk ve belirsizlikler göz önünde bulundurularak, bilanço tarihi itibarıyla yükümlülüğün yerine getirilmesi için yapılacak harcamanın en güvenilir şekilde tahmin edilmesi yoluyla hesaplanır.

Karşılığın, mevcut yükümlülüğün karşılanması için gerekli tahmini nakit akımlarını kullanarak ölçülmesi durumunda söz konusu karşılığın defter değeri, ilgili nakit akımlarının bugünkü değerine eşittir.

Karşılığın ödenmesi için gerekli olan ekonomik faydanın bir kısmı ya da tamamının üçüncü taraflarca karşılanmasının beklendiği durumlarda, tahsil edilecek tutar, ilgili tutarın tahsil edilmesinin hemen hemen kesin olması ve güvenilir bir şekilde ölçülmesi halinde varlık olarak muhasebeleştirilir.

##### Temettü

Temettü alacakları beyan edildiği dönemde gelir olarak kaydedilir. Temettü borçları kar dağıtımının bir unsuru olarak beyan edildiği dönemde yükümlülük olarak finansal tablolara yansıtılır.



# JUNOMONEY ELEKTRONİK PARA VE ÖDEME HİZMETLERİ ANONİM ŞİRKETİ

## 31 ARALIK 2025 TARİHLİ FİNANSAL TABLOLARA İLİŞKİN DİPNOTLAR

(Tutarlar aksi belirtilmedikçe Türk Lirası'nın ("TL"), 31 Aralık 2025 tarihi itibarıyla satın alma gücü esasına göre TL olarak ifade edilmiştir.)

### 2. FİNANSAL TABLOLARIN SUNUMUNA İLİŞKİN ESASLAR (devamı)

#### 2.4. Önemli Muhasebe Politikalarının Özeti (devamı)

##### Dönem Vergi Gideri ve Ertelenmiş Vergi

Vergi gideri, cari dönem vergi giderini ve ertelenmiş vergi giderini kapsar. Vergi, doğrudan özkaynaklar altında muhasebeleştirilen bir işlemle ilgili olmaması koşuluyla, gelir tablosuna dahil edilir. Aksi takdirde vergi de ilgili işlemle birlikte özkaynaklar altında muhasebeleştirilir.

Ertelenmiş vergi, bilanço yükümlülüğü metodu dikkate alınarak, varlık ve yükümlülüklerin finansal raporlarda yer alan kayıtlı değerleri ile vergi değerleri arasındaki geçici farklar üzerinden hesaplanır. Ertelenmiş vergi hesaplanmasında bilanço tarihi itibarıyla geçerli bulunan vergi oranları kullanılır.

Ertelenmiş vergi yükümlülüğü, vergilendirilebilir geçici farkların tümü için hesaplanırken, indirilebilir geçici farklardan oluşan ertelenmiş vergi varlıkları, gelecekte vergiye tabi kar elde etmek suretiyle bu farklardan yararlanmanın kuvvetle muhtemel olması şartıyla hesaplanmaktadır.

Ertelenmiş vergi varlığının kayıtlı değeri, her bilanço tarihi itibarıyla gözden geçirilir. Ertelenmiş vergi varlığının kayıtlı değeri, bir kısmının veya tamamının sağlayacağı faydanın elde edilmesine imkan verecek düzeyde mali kar elde etmenin muhtemel olmadığı ölçüde azaltılır.

Cari vergi varlıklarının cari vergi yükümlülüklerinden mahsup edilmesi konusunda yasal olarak uygulanabilir bir hakkın bulunması durumunda ertelenen vergi varlıkları ve ertelenen vergi yükümlülükleri, karşılıklı olarak birbirinden mahsup edilir.

##### Çalışanlara Sağlanan Faydalar

###### *Kıdem tazminatları*


Türkiye'de mevcut kanunlar ve toplu iş sözleşmeleri hükümlerine göre kıdem tazminatı, emeklilik veya işten çıkarılma durumunda ödenmektedir. Güncellenmiş olan TMS 19 Çalışanlara Sağlanan Faydalar Standardı ("TMS 19") uyarınca söz konusu türdeki ödemeler tanımlanmış emeklilik fayda planları olarak nitelendirilir. Bilançoda muhasebeleştirilen kıdem tazminatı yükümlülüğü, tüm çalışanların emeklilikleri dolayısıyla ileride doğması beklenen yükümlülük tutarlarının net bugünkü değerine göre hesaplanmış ve finansal tablolara yansıtılmıştır. Hesaplanan tüm aktüeryal kazançlar ve kayıplar diğer kapsamlı gelir altında muhasebeleştirilmiştir.

###### *İzin hakları*

Kullanılmamış izin haklarından doğan yükümlülükler, hak kazanıldıkları dönemlerde tahakkuk edilir.

##### İlişkili Taraflar

Finansal tabloların amacı doğrultusunda, ortaklar, üst düzey yönetici ve Yönetim Kurulu üyeleri, aileleri ve onlar tarafından kontrol edilen veya onlara bağlı şirketler ilişkili taraflar olarak kabul ve ifade edilmişlerdir.



# JUNOMONEY ELEKTRONİK PARA VE ÖDEME HİZMETLERİ ANONİM ŞİRKETİ

## 31 ARALIK 2025 TARİHLİ FİNANSAL TABLOLARA İLİŞKİN DİPNOTLAR

(Tutarlar aksi belirtilmedikçe Türk Lirası'nın ("TL"), 31 Aralık 2025 tarihi itibarıyla satın alma gücü esasına göre TL olarak ifade edilmiştir.)

### 2. FİNANSAL TABLOLARIN SUNUMUNA İLİŞKİN ESASLAR (devamı)

#### 2.4. Önemli Muhasebe Politikalarının Özeti (devamı)

##### Nakit Akış Tablosu

Nakit akış tablosunda, döneme ilişkin nakit akışları işletme, yatırım ve finansman faaliyetlerine dayalı bir biçimde sınıflandırılarak raporlanır.

#### 2.5. Önemli Muhasebe Değerlendirme, Tahmin ve Varsayımları

Finansal tabloların hazırlanması, bilanço tarihi itibarıyla raporlanan varlık ve yükümlülüklerin tutarlarını, şarta bağlı varlık ve yükümlülüklerin açıklanmasını ve hesap dönemi boyunca raporlanan gelir ve giderlerin tutarlarını etkileyebilecek tahmin ve varsayımların kullanılmasını gerektirmektedir.


Muhasebe değerlendirme, tahmin ve varsayımları, geçmiş tecrübe, diğer faktörler ile o günün koşullarıyla gelecekteki olaylar hakkında makul beklentiler dikkate alınarak sürekli olarak değerlendirilir. Bu tahmin ve varsayımlar, yönetimlerin mevcut olaylar ve işlemlere ilişkin en iyi bilgilerine dayanmasına rağmen, fiili sonuçlar, varsayımlarından farklılık gösterebilir.

### 3. NAKİT VE NAKİT BENZERLERİ

	31 Aralık 2025	31 Aralık 2024
Kasa	25.006	-
Bankadaki nakit		
- Vadesiz mevduat		
• TL	6.050.435	87.306
• USD	16.073.564	2.552
• EURO	4.587.582	33.472.343
- Vadeli mevduat (*)	45.513.302	-
Kredi kartı alacakları	30.015	-
<b>Toplam</b>	<b>72.279.904</b>	<b>33.562.201</b>

(\*) Vadeli mevduat bilgisi aşağıdaki gibidir:

31 Aralık 2025			
Para Birimi	TL Tutarı	Faiz Aralığı	Vade Tarihi
TL	27.043.272	38%	2.01.2026
TL	18.470.030	15%	5.01.2026
<b>TOPLAM</b>	<b>45.513.302</b>		



# JUNOMONEY ELEKTRONİK PARA VE ÖDEME HİZMETLERİ ANONİM ŞİRKETİ

## 31 ARALIK 2025 TARİHLİ FİNANSAL TABLOLARA İLİŞKİN DİPNOTLAR

(Tutarlar aksi belirtilmedikçe Türk Lirası'nın ("TL"), 31 Aralık 2025 tarihi itibarıyla satın alma gücü esasına göre TL olarak ifade edilmiştir.)

### 4. İLİŞKİLİ TARAFLAR AÇIKLAMALARI

İlişkili Taraflardan Kısa Vadeli Diğer Alacaklar	31 Aralık 2025	31 Aralık 2024
Hüseyin Gökhan Oruçoğlu	-	21.070
Merih Kavukçu	-	418.855
<b>Toplam</b>	<b>-</b>	<b>439.925</b>

İlişkili Taraflardan Uzun Vadeli Diğer Alacaklar	31 Aralık 2025	31 Aralık 2024
İbrahim Sırma	1.505.407	1.081.825
<b>Toplam</b>	<b>1.505.407</b>	<b>1.081.825</b>

Ortaklara, Yönetim Kurulu üyelerine sağlanan kısa vadeli faydalar	01 Ocak – 31 Aralık 2025	01 Ocak – 31 Aralık 2024
-Huzur hakkı	6.651.600	4.116.057
<b>Toplam</b>	<b>6.651.600</b>	<b>4.116.057</b>

### 5. TİCARİ ALACAK VE BORÇLAR


Kısa Vadeli Ticari Borçlar	31 Aralık 2025	31 Aralık 2024
Satıcılar	1.951.629	873.408
Diğer ticari borçlar	8.200	-
<b>Toplam</b>	<b>1.959.829</b>	<b>873.408</b>

### 6. DİĞER ALACAK VE BORÇLAR

Kısa Vadeli Diğer Alacaklar	31 Aralık 2025	31 Aralık 2024
Vergi dairesinden alacaklar	1.004.547	-
Diğer çeşitli alacaklar	61.185	34.203
<b>Toplam</b>	<b>1.065.732</b>	<b>34.203</b>

Uzun Vadeli Diğer Alacaklar	31 Aralık 2025	31 Aralık 2024
Verilen depozito ve teminatlar	912.141	1.193.923
<b>Toplam</b>	<b>912.141</b>	<b>1.193.923</b>

Kısa Vadeli Diğer Borçlar	31 Aralık 2025	31 Aralık 2024
Ödenecek vergi ve fonlar	855.164	496.337
Ödenecek diğer yükümlülükler	-	5.818
Diğer çeşitli borçlar	-	2.033
<b>Toplam</b>	<b>855.164</b>	<b>504.188</b>



# JUNOMONEY ELEKTRONİK PARA VE ÖDEME HİZMETLERİ ANONİM ŞİRKETİ

## 31 ARALIK 2025 TARİHLİ FİNANSAL TABLOLARA İLİŞKİN DİPNOTLAR

(Tutarlar aksi belirtilmedikçe Türk Lirası'nın ("TL"), 31 Aralık 2025 tarihi itibarıyla satın alma gücü esasına göre TL olarak ifade edilmiştir.)

### 7. FİNANSAL YATIRIMLAR

Finansal Yatırımlar	31 Aralık 2025	31 Aralık 2024
Kamu kesimi tahvil, senet ve bonoları	5.917.987	7.199.066
<b>Toplam</b>	<b>5.917.987</b>	<b>7.199.066</b>

### 8. BORÇLANMALAR


	31 Aralık 2025	31 Aralık 2024
Kredi kartı borçları	20.069	286.394
<b>Toplam</b>	<b>20.069</b>	<b>286.394</b>

### 9. PEŞİN ÖDENMİŞ GİDERLER VE ERTELENMİŞ GELİRLER

Kısa Vadeli Peşin Ödenmiş Giderler	31 Aralık 2025	31 Aralık 2024
Verilen sipariş avansları	2.558.942	521.004
Sigorta giderleri	170.289	132.782
İş avansları	1.032	-
<b>Toplam</b>	<b>2.730.263</b>	<b>653.786</b>

### 10. MADDİ DURAN VARLIKLAR

Maliyet	1 Ocak 2025			31 Aralık 2025
	Açılış	Giriş	Çıkış	Kapanış
Taşıtlar	15.078.209	-	-	15.078.209
Demirbaşlar	9.305.236	943.417	(173.683)	10.074.970
Özel maliyetler	8.448.037	-	-	8.448.037
<b>Toplam</b>	<b>32.831.482</b>	<b>943.417</b>	<b>(173.683)</b>	<b>33.601.216</b>
<b>Birikmiş Amortismanlar</b>				
Taşıtlar	(3.518.248)	(3.015.641)	-	(6.533.889)
Demirbaşlar	(1.923.585)	(2.304.203)	67.448	(4.160.340)
Özel maliyetler	(1.131.488)	(1.689.607)	-	(2.821.095)
<b>Toplam</b>	<b>(6.573.321)</b>	<b>(7.009.451)</b>	<b>67.448</b>	<b>(13.515.324)</b>
<b>Net Defter Değeri</b>	<b>26.258.161</b>			<b>20.085.892</b>



# JUNOMONEY ELEKTRONİK PARA VE ÖDEME HİZMETLERİ ANONİM ŞİRKETİ

## 31 ARALIK 2025 TARİHLİ FİNANSAL TABLOLARA İLİŞKİN DİPNOTLAR

(Tutarlar aksi belirtilmedikçe Türk Lirası'nın ("TL"), 31 Aralık 2025 tarihi itibarıyla satın alma gücü esasına göre TL olarak ifade edilmiştir.)

### 10. MADDİ DURAN VARLIKLAR (devamı)

<i>Maliyet</i>	1 Ocak 2024			31 Aralık 2024
	Açılış	Giriş	Çıkış	Kapanış
Taşıtlar	15.078.209	-	-	15.078.209
Demirbaşlar	1.023.729	8.281.507	-	9.305.236
Özel maliyetler	-	8.448.037	-	8.448.037
<b>Toplam</b>	<b>16.101.938</b>	<b>16.729.544</b>	-	<b>32.831.482</b>
<i>Birikmiş Amortismanlar</i>				
Taşıtlar	(502.607)	(3.015.641)	-	(3.518.248)
Demirbaşlar	(42.297)	(1.881.288)	-	(1.923.585)
Özel maliyetler	-	(1.131.488)	-	(1.131.488)
<b>Toplam</b>	<b>(544.904)</b>	<b>(6.028.417)</b>	-	<b>(6.573.321)</b>
<b>Net Defter Değeri</b>	<b>15.557.034</b>			<b>26.258.161</b>

31 Aralık 2025 tarihi itibarıyla maddi duran varlıklar üzerindeki sigorta teminat tutarı 6.587.116 TL'dir.


### 11. MADDİ OLMAYAN DURAN VARLIKLAR

<i>Maliyet</i>	1 Ocak 2025			31 Aralık 2025
	Açılış	Giriş	Çıkış	Kapanış
Haklar	-	11.500	-	11.500
Bilgisayar programları	12.667.976	16.741.446	-	29.409.422
<b>Toplam</b>	<b>12.667.976</b>	<b>16.752.946</b>	-	<b>29.420.922</b>
<i>Birikmiş Amortismanlar</i>				
Haklar	-	(96)	-	(96)
Bilgisayar programları	(1.420.337)	(4.515.744)	-	(5.936.081)
<b>Toplam</b>	<b>(1.420.337)</b>	<b>(4.515.840)</b>	-	<b>(5.936.177)</b>
<b>Net Defter Değeri</b>	<b>11.247.639</b>			<b>23.484.745</b>

<i>Maliyet</i>	1 Ocak 2024			31 Aralık 2024
	Açılış	Giriş	Çıkış	Kapanış
Bilgisayar programları	-	12.667.976	-	12.667.976
<b>Toplam</b>	-	<b>12.667.976</b>	-	<b>12.667.976</b>

<i>Birikmiş Amortismanlar</i>				
Bilgisayar programları	-	(1.420.337)	-	(1.420.336)
<b>Toplam</b>	-	<b>(1.420.337)</b>	-	<b>(1.420.336)</b>

<b>Net Defter Değeri</b>	-			<b>11.247.640</b>
--------------------------	---	--	--	-------------------



## JUNOMONEY ELEKTRONİK PARA VE ÖDEME HİZMETLERİ ANONİM ŞİRKETİ

### 31 ARALIK 2025 TARİHLİ FİNANSAL TABLOLARA İLİŞKİN DİPNOTLAR

(Tutarlar aksi belirtilmedikçe Türk Lirası'nın ("TL"), 31 Aralık 2025 tarihi itibarıyla satın alma gücü esasına göre TL olarak ifade edilmiştir.)

#### 12. ÇALIŞANLARA SAĞLANAN FAYDALAR

<b>Çalışanlara Sağlanan Faydalar Kapsamında Borçlar</b>	<b>31 Aralık 2025</b>	<b>31 Aralık 2024</b>
Ödenecek sosyal güvenlik kesintileri	769.535	512.466
<b>Toplam</b>	<b>769.535</b>	<b>512.466</b>

<b>Çalışanlara Sağlanan Faydalara İlişkin Kısa Vadeli Karşılıklar</b>	<b>31 Aralık 2025</b>	<b>31 Aralık 2024</b>
Kullanılmayan izin karşılığı	462.525	-
<b>Toplam</b>	<b>462.525</b>	<b>-</b>

Yıl içerisindeki izin karşılığının hareketleri aşağıdaki gibidir:

	<b>01 Ocak – 31 Aralık 2025</b>	<b>01 Ocak – 31 Aralık 2024</b>
Açılış bakiyesi	-	-
Dönem içinde ayrılan karşılık	462.525	-
Net parasal kazanç	-	-
<b>Toplam</b>	<b>462.525</b>	<b>-</b>

<b>Çalışanlara Sağlanan Faydalara İlişkin Uzun Vadeli Karşılıklar</b>	<b>31 Aralık 2025</b>	<b>31 Aralık 2024</b>
Kıdem tazminatı karşılığı	749.892	-
<b>Toplam</b>	<b>749.892</b>	<b>-</b>


Şirket, Türk İş Kanunu'na göre, en az bir yıllık hizmeti tamamlayarak 25 yıllık çalışma hayatı ardından emekliye ayrılan (kadınlar için 58 erkekler için 60 yaş), iş ilişkisi kesilen, askerlik hizmetleri için çağrılan veya vefat eden her çalışanına kıdem tazminatı ödemek mecburiyetindedir.

Hesaplama yapılırken aylık kıdem tazminatı tavanı aşılmamaktadır. Ödenecek tazminat, her hizmet yılı için bir aylık maaş tutarı kadardır ve bu miktar 31 Aralık 2025 tarihi itibarıyla 53.919,68 TL'dir (31 Aralık 2024: 41.828,42 TL).

Kıdem tazminatı karşılığı herhangi bir fonlamaya tabi değildir ve herhangi bir fonlama şartı bulunmamaktadır.

Kıdem tazminatı karşılığı, Şirket'in çalışanlarının emekli olmasından doğan gelecekteki olası yükümlülüğün bugünkü değerinin tahmini ile hesaplanır.

Temel varsayım, her hizmet yılı için belirlenen tavan yükümlülüğünün enflasyon ile orantılı olarak artmasıdır. Böylece, uygulanan iskonto oranı, enflasyonun beklenen etkilerinden arındırılmış reel oranı göstermektedir. Kıdem tazminatı tavanı altı ayda bir revize olup, kıdem tazminatı karşılığının hesaplanmasında 1 Ocak 2026 tarihinden itibaren geçerli olan 64.948,77 TL (1 Ocak 2025: 46.655,43 TL) olan tavan tutarı göz önüne alınmıştır.



# JUNOMONEY ELEKTRONİK PARA VE ÖDEME HİZMETLERİ ANONİM ŞİRKETİ

## 31 ARALIK 2025 TARİHLİ FİNANSAL TABLOLARA İLİŞKİN DİPNOTLAR

(Tutarlar aksi belirtilmedikçe Türk Lirası'nın ("TL"), 31 Aralık 2025 tarihi itibarıyla satın alma gücü esasına göre TL olarak ifade edilmiştir.)

### 12. ÇALIŞANLARA SAĞLANAN FAYDALAR ( devamı)

TMS 19 ("Çalışanlara Sağlanan Faydalar"), belirli fayda planları dahilinde muhtemel tazminat yükümlülüğünün tahmin edilebilmesi için aktüeryal değerlendirme öngörülerinin geliştirilmesini gerektirir. Finansal tablolarda, Şirket öngörülen yükümlülük yöntemini uygulayarak ve geçmiş yıllardaki deneyimlerine dayanarak, hizmet süresini sonlandırdığı tarih itibarıyla kıdem tazminatı almaya hak kazananları temel alarak bir yükümlülük hesaplamaktadır. Bu karşılık, gelecekte çalışanların emekliliklerinden doğacak muhtemel yükümlülüklerin bugünkü değerinin tahmin edilmesiyle bulunmaktadır. Buna göre 31 Aralık 2025 tarihi itibarıyla kıdem tazminatı karşılığı %3,20 net iskonto oranı ile hesaplanmıştır (31 Aralık 2024: %3,20).

Yıl içerisindeki kıdem tazminatı karşılığının hareketleri aşağıdaki gibidir:

	01 Ocak - 31 Aralık 2025	01 Ocak - 31 Aralık 2024
1 Ocak itibarıyla karşılık	-	-
Faiz maliyeti	16.429	-
Hizmet maliyeti	423.989	-
Ödenen tazminat	(222.622)	-
Aktüeryal farklar	532.096	-
<b>31 Aralık itibarıyla karşılık</b>	<b>749.892</b>	-

### 13. DİĞER VARLIK VE YÜKÜMLÜLÜKLER


DİĞER DÖNEN VARLIKLAR	31 Aralık 2025	31 Aralık 2024
Devreden katma değer vergisi	18.864.869	10.428.832
<b>Toplam</b>	<b>18.864.869</b>	<b>10.428.832</b>

### 14. SERMAYE, YEDEKLER VE DİĞER ÖZKAYNAK KALEMLERİ

#### a) Sermaye

Ortaklar	31 Aralık 2025		31 Aralık 2024	
	Pay Tutarı	%	Pay Tutarı	%
Anthony Ian Minnis	80.000.000	80%	80.000.000	80%
Space Fondazione Europea	9.000.000	9%	9.000.000	9%
Universal Trade Partners Limited	6.000.000	6%	9.000.000	9%
Özgül Fernholm	1.000.000	1%	-	-
Ahmet Nurettin Karacasulu	1.000.000	1%	-	-
Luca Mina	1.000.000	1%	-	-
European Training School Associal	1.000.000	1%	-	-
Zenadir Associazione	1.000.000	1%	-	-
Merih Kavukçu	-	-	1.000.000	1%
Hüseyin Gökhan Oruçoğlu	-	-	1.000.000	1%
<b>Toplam</b>	<b>100.000.000</b>	<b>100%</b>	<b>100.000.000</b>	<b>100%</b>

Şirketin sermayesi her biri 1.000 TL itibari değerinde 100.000 adet (31 Aralık 2024: Her biri 1.000 TL itibari değerinde 100.000 adet) paya ayrılmıştır.



# JUNOMONEY ELEKTRONİK PARA VE ÖDEME HİZMETLERİ ANONİM ŞİRKETİ

## 31 ARALIK 2025 TARİHLİ FİNANSAL TABLOLARA İLİŞKİN DİPNOTLAR

(Tutarlar aksi belirtilmedikçe Türk Lirası'nın ("TL"), 31 Aralık 2025 tarihi itibarıyla satın alma gücü esasına göre TL olarak ifade edilmiştir.)

### 14. SERMAYE, YEDEKLER VE DİĞER ÖZKAYNAK KALEMLERİ (devamı)

	31 Aralık 2025	31 Aralık 2024
Sermaye düzeltmesi farkları	96.129.138	96.129.138
<b>Toplam</b>	<b>96.129.138</b>	<b>96.129.138</b>

#### b) Geçmiş Yıl Karları / Zararları (-)

	31 Aralık 2025	31 Aralık 2024
Geçmiş yıl karları / (zararları), net	(107.658.437)	(4.519.890)
<b>Toplam</b>	<b>(107.658.437)</b>	<b>(4.519.890)</b>

	01 Ocak - 31 Aralık 2025	01 Ocak - 31 Aralık 2024
Önceki dönemden devir	(4.519.890)	-
Devreden dönem zararı	(103.138.547)	(4.519.890)
<b>Dönem sonu bakiyesi</b>	<b>(107.658.437)</b>	<b>(4.519.890)</b>


#### c) K/Z' da Yeniden Sınıflandırılmayacak Birikmiş Diğer Kapsamlı Gelirler

	31 Aralık 2025	31 Aralık 2024
Tanımlanmış fayda planları yeniden ölçüm kazançları / (kayıpları)	(372.467)	-
<b>Toplam</b>	<b>(372.467)</b>	-

	01 Ocak - 31 Aralık 2025	01 Ocak - 31 Aralık 2024
Dönem başı bakiyesi	-	-
Cari dönem aktüeryal (kayıp) / kazanç	(532.096)	-
Cari dönem aktüeryal (kayıp) / kazanç ertelenen vergi etkisi	159.629	-
<b>Dönem sonu bakiyesi</b>	<b>(372.467)</b>	-

#### d) Pay Sahiplerinin İlave Sermaye Katkıları

	31 Aralık 2025	31 Aralık 2024
Pay sahiplerinin ilave sermaye katkıları	155.504.287	-
<b>Toplam</b>	<b>155.504.287</b>	-



# JUNOMONEY ELEKTRONİK PARA VE ÖDEME HİZMETLERİ ANONİM ŞİRKETİ

## 31 ARALIK 2025 TARİHLİ FİNANSAL TABLOLARA İLİŞKİN DİPNOTLAR

(Tutarlar aksi belirtilmedikçe Türk Lirası'nın ("TL"), 31 Aralık 2025 tarihi itibarıyla satın alma gücü esasına göre TL olarak ifade edilmiştir.)

### 15. FAALİYET GİDERLERİ

<b>Genel Yönetim Giderleri (-)</b>	<b>01 Ocak – 31 Aralık 2025</b>	<b>01 Ocak – 31 Aralık 2024</b>
Personel giderleri	49.316.009	26.196.180
Danışmanlık giderleri	17.266.732	7.558.701
Kira giderleri	10.289.405	16.030.510
Amortisman giderleri	11.525.291	7.448.754
Haberleşme giderleri	6.204.387	1.482.166
Vergi, resim ve harç giderleri	5.749.215	535.238
Bilgi işlem giderleri	8.392.091	5.941.463
Binek araç giderleri	3.463.401	2.287.280
Temsil ağırlama giderleri	837.315	907.017
Küçük demirbaş giderleri	317.033	352.813
Kırtasiye giderleri	122.505	338.644
Diğer	1.285.578	213.195
<b>Toplam</b>	<b>114.768.962</b>	<b>69.291.959</b>

### 16. ESAS FAALİYETLERDEN DİĞER GELİRLER VE GİDERLER (-)


<b>Esas Faaliyetlerden Diğer Gelirler</b>	<b>01 Ocak – 31 Aralık 2025</b>	<b>01 Ocak – 31 Aralık 2024</b>
Sgk teşvik gelirleri	682.262	535.460
Kur farkı gelirleri	135.428	-
Diğer	36.614	21.979
<b>Toplam</b>	<b>854.304</b>	<b>557.439</b>

<b>Esas Faaliyetlerden Diğer Giderler (-)</b>	<b>01 Ocak – 31 Aralık 2025</b>	<b>01 Ocak – 31 Aralık 2024</b>
Kur farkı giderleri	163.517	-
Diğer	560.454	731.191
<b>Toplam</b>	<b>723.971</b>	<b>731.191</b>

### 17. FİNANSMAN GELİRLERİ VE GİDERLERİ (-)

<b>Finansman Gelirleri</b>	<b>01 Ocak – 31 Aralık 2025</b>	<b>01 Ocak – 31 Aralık 2024</b>
Kur farkı gelirleri	5.988.510	12.663.338
Faiz gelirleri	6.650.914	-
<b>Toplam</b>	<b>12.639.424</b>	<b>12.663.338</b>

<b>Finansman Giderleri (-)</b>	<b>01 Ocak – 31 Aralık 2025</b>	<b>01 Ocak – 31 Aralık 2024</b>
Kur farkı giderleri	141.908	2.370.122
Faiz giderleri	16.429	-
<b>Toplam</b>	<b>158.337</b>	<b>2.370.122</b>



# JUNOMONEY ELEKTRONİK PARA VE ÖDEME HİZMETLERİ ANONİM ŞİRKETİ

## 31 ARALIK 2025 TARİHLİ FİNANSAL TABLOLARA İLİŞKİN DİPNOTLAR

(Tutarlar aksi belirtilmedikçe Türk Lirası'nın ("TL"), 31 Aralık 2025 tarihi itibarıyla satın alma gücü esasına göre TL olarak ifade edilmiştir.)

### 18. NET PARASAL POZİSYON KAZANÇLARI/(KAYIPLARI)'NA İLİŞKİN AÇIKLAMALAR

Parasal olmayan kalemler	2025	2024
<b>Finansal durum tablosu kalemleri</b>	<b>(9.663.585)</b>	<b>(48.632.729)</b>
Amortismanına tabi duran varlıklar	11.216.677	10.263.623
Ödenmiş sermaye	(46.289.083)	(60.285.665)
Geçmiş yıllar zararları	25.408.821	1.389.312
<b>Kar veya zarar tablosu kalemleri</b>	<b>8.955.756</b>	<b>5.988.499</b>
Genel yönetim giderleri	9.866.161	7.524.386
Esas faaliyetlerden diğer gelir/giderler	(35.082)	110.730
Finansman gelir/giderleri	(532.536)	(1.606.478)
Dönem vergi gideri	(342.787)	(40.138)
<b>Net parasal pozisyon kazançları/(kayıpları)</b>	<b>(707.829)</b>	<b>(42.644.230)</b>

### 19. GELİR VERGİLERİ

Türkiye'de, kurumlar vergisi oranı %30'dur. Bu oran, kurumların ticari kazancına vergi yasaları gereğince indirimi kabul edilmeyen giderlerin ilave edilmesi, vergi yasalarında yer alan istisna ve indirimlerin indirilmesi sonucu bulunacak safi kurum kazancına uygulanır.

Şirket, ertelenmiş vergi varlıklarını ve yükümlülüklerini, finansal durum tablosu kalemlerinin KGK tarafından yayımlanan TFRS'ler uyarınca düzenlenmiş ve yasal finansal tabloları arasındaki farklı değerlendirilmeleri sonucunda ortaya çıkan geçici farkların etkilerini dikkate alarak hesaplamaktadır. Söz konusu geçici farklar genellikle gelir ve giderlerin, TFRS'ler ve Vergi Kanunları'na göre değişik raporlama dönemlerinde muhasebeleşmesinden kaynaklanmaktadır.

31 Aralık 2025 tarihli finansal tablolarda ertelenmiş vergi varlık ve yükümlülükleri için %30 vergi oranı ile hesaplanmıştır.

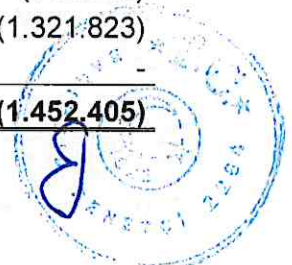
Şirket'in kar veya zarar tablosuna yansıttığı vergi tutarları aşağıdaki gibidir:

	01 Ocak – 31 Aralık 2025	01 Ocak – 31 Aralık 2024
Cari dönem kurumlar vergisi (*)	-	-
Ertelenmiş vergi geliri / (gideri)	(2.938.230)	(1.321.823)
<b>Toplam vergi geliri / (gideri)</b>	<b>(2.938.230)</b>	<b>(1.321.823)</b>

(\*) Şirketin cari dönemde vergilendirilebilir kurum kazancı bulunmamaktadır.

	31 Aralık 2025	31 Aralık 2024
Ertelenen vergi yükümlülükleri	(4.231.006)	(1.452.405)
<b>Ertelenen vergi varlıkları / (yükümlülükleri), net</b>	<b>(4.231.006)</b>	<b>(1.452.405)</b>

	01 Ocak - 31 Aralık 2025	01 Ocak - 31 Aralık 2024
<b>Ertelenen Vergi Hareket Tablosu</b>		
Dönem başı ertelenen vergi varlığı / (yükümlülüğü)	(1.452.405)	(130.582)
Kar veya zarar tablosunda muhasebeleştirilen	(2.938.230)	(1.321.823)
Diğer kapsamlı gelir tablosunda muhasebeleştirilen	159.629	-
<b>Dönem sonu ertelenen vergi varlığı / (yükümlülüğü)</b>	<b>(4.231.006)</b>	<b>(1.452.405)</b>



# JUNOMONEY ELEKTRONİK PARA VE ÖDEME HİZMETLERİ ANONİM ŞİRKETİ

## 31 ARALIK 2025 TARİHLİ FİNANSAL TABLOLARA İLİŞKİN DİPNOTLAR

(Tutarlar aksi belirtilmedikçe Türk Lirası'nın ("TL"), 31 Aralık 2025 tarihi itibarıyla satın alma gücü esasına göre TL olarak ifade edilmiştir.)

### 19. GELİR VERGİLERİ (devamı)

Ertelenen Vergi Varlığı/(Yükümlülüğü)	Birikmiş Geçici Farklar		Ertelenen Vergi	
	31 Aralık 2025	31 Aralık 2024	31 Aralık 2025	31 Aralık 2024
Kıdem tazminatı karşılığı	749.892	-	224.968	-
İzin karşılığı	462.525	-	138.758	-
Maddi ve maddi olmayan duran varlıklar düzeltmeleri, net	(14.648.866)	(4.912.278)	(4.394.660)	(1.473.683)
Finansal yükümlülüklerle ilişkin düzeltmeler, net	(63.676)	-	(19.103)	-
Kur farkı düzeltmeleri	21.490	-	6.447	-
Gelecek yıllara ait giderlere ilişkin düzeltmeler	54.188	70.928	16.256	21.278
Diğer	(678.907)	-	(203.672)	-
<b>Toplam</b>	<b>(14.103.354)</b>	<b>(4.841.350)</b>	<b>(4.231.006)</b>	<b>(1.452.405)</b>

### 20. FİNANSAL ARAÇLARDAN KAYNAKLANAN RİSKLERİN NİTELİĞİ VE DÜZEYİ

#### Sermaye Yönetimi

Şirket, sermaye yönetiminde, bir yandan faaliyetlerinin sürekliliğini sağlamaya çalışırken, diğer yandan da borç ve öz kaynak dengesini en verimli şekilde kullanarak karını artırmayı hedeflemektedir. Şirket'in sermaye yapısı borçlar, nakit ve nakit benzerleri ve sermaye, sermaye yedekleri ve kar yedeklerini içeren öz kaynak kalemlerinden oluşmaktadır.

Şirket'in sermaye maliyeti ile birlikte her bir sermaye sınıfıyla ilişkilendirilen riskler Şirket'in üst yönetimi tarafından değerlendirilir ve Yönetim Kurulu'nun kararına bağlı olanlar Yönetim Kurulu'nun değerlendirmesine sunulur.

Şirket'in genel stratejisi önceki dönemden bir farklılık göstermemektedir.

	31 Aralık 2025	31 Aralık 2024
Finansal borçlar	20.069	286.394
Eksi: Nakit ve nakit benzerleri	72.279.904	33.562.201
<b>Net borç</b>	<b>(72.259.835)</b>	<b>(33.275.807)</b>

Toplam Özkaynak 137.798.920 88.470.701

**Faiz Oranı Riski:** Piyasa faiz oranlarındaki değişimlerin finansal araçların fiyatlarında dalgalanmalara yol açması, Şirket'in faiz oranı riskiyle başa çıkma gerekliliğini doğurur. Bu risk, faiz değişimlerinden etkilenen varlıkların genellikle kısa vadeli elde tutulması suretiyle yönetilmektedir.

Finansal Varlıklar	31 Aralık 2025	31 Aralık 2024
Sabit faizli finansal araçlar	45.513.302	7.199.066

Finansal Yükümlülükler	31 Aralık 2025	31 Aralık 2024
Sabit faizli finansal araçlar	20.069	286.394



## JUNOMONEY ELEKTRONİK PARA VE ÖDEME HİZMETLERİ ANONİM ŞİRKETİ


### 31 ARALIK 2025 TARİHLİ FİNANSAL TABLOLARA İLİŞKİN DİPNOTLAR

(Tutarlar aksi belirtilmedikçe Türk Lirası'nın ("TL"), 31 Aralık 2025 tarihi itibarıyla satın alma gücü esasına göre TL olarak ifade edilmiştir.)

#### 20. FİNANSAL ARAÇLARDAN KAYNAKLANAN RİSKLERİN NİTELİĞİ VE DÜZEYİ (devamı)

##### Finansal araç türleri itibarıyla maruz kalınan kredi riskleri

**Kredi Riski:** Kredi riski bir finansal araca yatırım yapan taraflardan birinin yükümlülüğünü yerine getiremeyip diğer tarafın finansal zarara uğrama riskidir. Şirket, kredi riskini, belirli üçüncü şahıslarla yürüttüğü işlemlerini kısıtlayarak ve üçüncü şahısların kredi riskini sürekli gözden geçirerek yönetmektedir. Şirket'in finansal araçlardan dolayı maruz kaldığı kredi riskine ilişkin detaylı bilgi aşağıdaki tablolarda verilmiştir.



# JUNOMONEY ELEKTRONİK PARA VE ÖDEME HİZMETLERİ ANONİM ŞİRKETİ

## 31 ARALIK 2025 TARİHLİ FİNANSAL TABLOLARA İLİŞKİN DİPNOTLAR

(Tutarlar aksi belirtilmedikçe Türk Lirası'nın ("TL"), 31 Aralık 2025 tarihi itibarıyla satın alma gücü esasına göre TL olarak ifade edilmiştir.)

## 20. FİNANSAL ARAÇLARDAN KAYNAKLANAN RİSKLERİN NİTELİĞİ VE DÜZEYİ (devamı)

### Finansal araç türleri itibarıyla maruz kalınan kredi riskleri (devamı)

31 Aralık 2025	Ticari Alacaklar		Diğer Alacaklar		Bankalardaki		Finansal Yatırımlar
	İlişkili Taraflar	Diğer Taraflar	İlişkili Taraflar	Diğer Taraflar	Mevduat	Yatırımlar	
<b>Raporlama tarihi itibarıyla maruz kalınan azami kredi riski</b>	-	-	<b>1.505.407</b>	<b>1.977.873</b>	<b>72.224.884</b>	<b>5.917.987</b>	

- Azami riskin teminat, vs ile güvence altına alınmış kısmı

A. Vadesi geçmiş ya da değer düşüklüğüne uğramamış finansal varlıkların net defter değeri

B. Vadesi geçmiş ancak değer düşüklüğüne uğramamış varlıkların net defter değeri

- Teminat, vs ile güvence altına alınmış kısmı

C. Değer düşüklüğüne uğrayan varlıkların net defter değerleri

-Vadesi geçmiş (Brüt defter değeri)

-Değer düşüklüğü (-)


-Net değer teminat, vs ile güvence altına alınmış kısmı

-Vadesi geçmiş (Brüt defter değeri)

-Değer düşüklüğü (-)

-Net değer teminat, vs ile güvence altına alınmış kısmı

D. Finansal durum tablosu dışı kredi riski içeren unsurlar



# JUNOMONEY ELEKTRONİK PARA VE ÖDEME HİZMETLERİ ANONİM ŞİRKETİ


## 31 ARALIK 2025 TARİHLİ FİNANSAL TABLOLARA İLİŞKİN DİPNOTLAR

(Tutarlar aksi belirtilmedikçe Türk Lirası'nın ("TL"), 31 Aralık 2025 tarihi itibarıyla satın alma gücü esasına göre TL olarak ifade edilmiştir.)

### 20. FİNANSAL ARAÇLARDAN KAYNAKLANAN RİSKLERİN NİTELİĞİ VE DÜZEYİ (devamı)

Finansal araç türleri itibarıyla maruz kalınan kredi riskleri (devamı)

Raporlama tarihi itibarıyla maruz kalınan azami kredi riski	Ticari Alacaklar		Diğer Alacaklar		Bankalardaki		Finansal Yatırımlar
	İlişkili Taraflar	Diğer Taraf	İlişkili Taraf	Diğer Taraf	Mevduat	Yatırımlar	
31 Aralık 2024	-	-	1.521.750	1.228.126	33.562.201	7.199.066	
- Azami riskin teminat, vs ile güvence altına alınmış kısmı	-	-	-	-	-	-	
A. Vadesi geçmemiş ya da değer düşüklüğüne uğramamış finansal varlıkların net defter değeri	-	-	1.521.750	1.228.126	33.562.201	7.199.066	
B. Vadesi geçmiş ancak değer düşüklüğüne uğramamış varlıkların net defter değeri	-	-	-	-	-	-	
- Teminat, vs ile güvence altına alınmış kısmı	-	-	-	-	-	-	
C. Değer düşüklüğüne uğrayan varlıkların net defter değerleri	-	-	-	-	-	-	
-Vadesi geçmiş (Brüt defter değeri)	-	-	-	-	-	-	
-Değer düşüklüğü (-)	-	-	-	-	-	-	
-Net değer teminat, vs ile güvence altına alınmış kısmı	-	-	-	-	-	-	
-Vadesi geçmemiş (Brüt defter değeri)	-	-	-	-	-	-	
-Değer düşüklüğü (-)	-	-	-	-	-	-	
-Net değer teminat, vs ile güvence altına alınmış kısmı	-	-	-	-	-	-	
D. Finansal durum tablosu dışı kredi riski içeren unsurlar	-	-	-	-	-	-	



## JUNOMONEY ELEKTRONİK PARA VE ÖDEME HİZMETLERİ ANONİM ŞİRKETİ

### 31 ARALIK 2025 TARİHLİ FİNANSAL TABLOLARA İLİŞKİN DİPNOTLAR

(Tutarlar aksi belirtilmedikçe Türk Lirası'nın ("TL"), 31 Aralık 2025 tarihi itibarıyla satın alma gücü esasına göre TL olarak ifade edilmiştir.)

### 20. FİNANSAL ARAÇLARDAN KAYNAKLANAN RİSKLERİN NİTELİĞİ VE DÜZEYİ (devamı)


**Likidite Riski:** Likidite riski, Şirket'in net fonlama yükümlülüklerini yerine getirmeye ihtimalidir. Piyasalarda meydana gelen bozulmalar veya kredi puanının düşürülmesi gibi fon kaynaklarının azalması sonucunu doğuran olayların meydana gelmesi, likidite riskinin oluşmasına sebebiyet vermektedir. Şirket yönetimi, fon kaynaklarını dağıtarak mevcut ve muhtemel yükümlülüklerini yerine getirmek için yeterli tutarda nakit ve nakit benzeri kaynağı bulundurmak suretiyle likidite riskini yönetmektedir.

#### 31 Aralık 2025

Sözleşme uyarınca / beklenen vadeler	Defter Değeri	Sözleşme uyarınca / beklenen nakit çıkışları toplamı	3 aydan kısa
<b>Türev Olmayan Finansal Yükümlülükler</b>	<b>2.835.062</b>	<b>2.835.062</b>	<b>2.835.062</b>
Diğer finansal yükümlülükler	20.069	20.069	20.069
Ticari borçlar	1.959.829	1.959.829	1.959.829
Diğer borçlar	855.164	855.164	855.164

#### 31 Aralık 2024

Sözleşme uyarınca / beklenen vadeler	Defter Değeri	Sözleşme uyarınca / beklenen nakit çıkışları toplamı	3 aydan kısa
<b>Türev Olmayan Finansal Yükümlülükler</b>	<b>1.752.464</b>	<b>1.752.464</b>	<b>1.752.464</b>
Diğer finansal yükümlülükler	374.868	374.868	374.868
Ticari borçlar	873.408	873.408	873.408
Diğer borçlar	504.188	504.188	504.188



# JUNOMONEY ELEKTRONİK PARA VE ÖDEME HİZMETLERİ ANONİM ŞİRKETİ

## 31 ARALIK 2025 TARİHLİ FİNANSAL TABLOLARA İLİŞKİN DİPNOTLAR


(Tutarlar aksi belirtilmedikçe Türk Lirası'nın ("TL"), 31 Aralık 2025 tarihi itibarıyla satın alma gücü esasına göre TL olarak ifade edilmiştir.)

### 20. FİNANSAL ARAÇLARDAN KAYNAKLANAN RİSKLERİN NİTELİĞİ VE DÜZEYİ (devamı)

#### Kur riski

Yabancı para varlıklar, yükümlülükler ve finansal durum tablosu dışı yükümlülüklerle sahip olma durumunda ortaya çıkan kur hareketlerinden kaynaklanacak etkilere kur riski denir. Şirket'in yabancı para cinsinden varlıkların ve yükümlülüklerin dağılımı aşağıdaki gibidir:

Döviz Pozisyonu Tablosu	31 Aralık 2025		
	TL Karşılığı	Usd	Euro
1. Ticari Alacaklar	-	-	-
2a. Parasal Finansal Varlıklar (Kasa, Banka hesapları dahil)	20.661.147	375.150	91.230
2b. Parasal Olmayan Finansal Varlıklar	-	-	-
3. Diğer	-	-	-
<b>4. Dönen Varlıklar (1+2+3)</b>	<b>20.661.147</b>	<b>375.150</b>	<b>91.230</b>
5. Ticari Alacaklar	-	-	-
6a. Parasal Finansal Varlıklar	-	-	-
6b. Parasal Olmayan Finansal Varlıklar	-	-	-
7. Diğer (Verilen Sipariş Avansları)	-	-	-
<b>8. Duran Varlıklar (5+6+7)</b>	<b>-</b>	<b>-</b>	<b>-</b>
<b>9. Toplam Varlıklar (4+8)</b>	<b>20.661.147</b>	<b>375.150</b>	<b>91.230</b>
10. Ticari Borçlar	-	-	-
11. Finansal Yükümlülükler	-	-	-
12a. Parasal Olan Diğer Yükümlülükler	-	-	-
12b. Parasal Olmayan Diğer Yükümlülükler	-	-	-
<b>13. Kısa Vadeli Yükümlülükler (10+11+12)</b>	<b>-</b>	<b>-</b>	<b>-</b>
14. Ticari Borçlar	-	-	-
15. Finansal Yükümlülükler	-	-	-
16 a. Parasal Olan Diğer Yükümlülükler	-	-	-
16 b. Parasal Olmayan Diğer Yükümlülükler	-	-	-
<b>17. Uzun Vadeli Yükümlülükler (14+15+16)</b>	<b>-</b>	<b>-</b>	<b>-</b>
<b>18. Toplam Yükümlülükler (13+17)</b>	<b>-</b>	<b>-</b>	<b>-</b>
19. Finansal Durum Tablosu Dışı Döviz Cinsinden Türev Araçların Net Varlık / (Yükümlülük) Pozisyonu (19a-19b)	-	-	-
19a. Aktif Karakterli Finansal Durum Tablosu Dışı Döviz Cinsinden Türev Ürünlerin Tutarı	-	-	-
19b. Pasif Karakterli Finansal Durum Tablosu Dışı Döviz Cinsinden Türev Ürünlerin Tutarı	-	-	-
<b>20. Net Yabancı Para Varlık / (Yükümlülük) Pozisyonu (9-18+19)</b>	<b>20.661.147</b>	<b>375.150</b>	<b>91.230</b>
<b>21. Parasal Kalemler Net Yabancı Para Varlık / (Yükümlülük) Pozisyonu (1+2a+5+6a-10-11-12a-14-15-16a)</b>	<b>20.661.147</b>	<b>375.150</b>	<b>91.230</b>
22. Döviz Hedge'i İçin Kullanılan Finansal Araçların Toplam Gerçeğe Uygun Değeri	-	-	-
23. Döviz Varlıklarının Hedge Edilen Kısımının Tutarı	-	-	-
24. Döviz Yükümlülüklerinin Hedge Edilen Kısımının Tutarı	-	-	-



# JUNOMONEY ELEKTRONİK PARA VE ÖDEME HİZMETLERİ ANONİM ŞİRKETİ


## 31 ARALIK 2025 TARİHLİ FİNANSAL TABLOLARA İLİŞKİN DİPNOTLAR

(Tutarlar aksi belirtilmedikçe Türk Lirası'nın ("TL"), 31 Aralık 2025 tarihi itibarıyla satın alma gücü esasına göre TL olarak ifade edilmiştir.)

### 20. FİNANSAL ARAÇLARDAN KAYNAKLANAN RİSKLERİN NİTELİĞİ VE DÜZEYİ (devamı)

#### Kur riski (devamı)

Döviz Pozisyonu Tablosu	31 Aralık 2024		
	TL Karşılığı	Usd	Euro
1. Ticari Alacaklar	-	-	-
2a. Parasal Finansal Varlıklar (Kasa, Banka hesapları dahil)	33.468.796	55	695.983
2b. Parasal Olmayan Finansal Varlıklar	-	-	-
3. Diğer	-	-	-
<b>4. Dönen Varlıklar (1+2+3)</b>	<b>33.468.796</b>	<b>55</b>	<b>695.983</b>
5. Ticari Alacaklar	-	-	-
6a. Parasal Finansal Varlıklar	-	-	-
6b. Parasal Olmayan Finansal Varlıklar	-	-	-
7. Diğer (Verilen Sipariş Avansları)	-	-	-
<b>8. Duran Varlıklar (5+6+7)</b>	<b>-</b>	<b>-</b>	<b>-</b>
<b>9. Toplam Varlıklar (4+8)</b>	<b>33.468.796</b>	<b>55</b>	<b>695.983</b>
10. Ticari Borçlar	-	-	-
11. Finansal Yükümlülükler	-	-	-
12a. Parasal Olan Diğer Yükümlülükler	-	-	-
12b. Parasal Olmayan Diğer Yükümlülükler	-	-	-
<b>13. Kısa Vadeli Yükümlülükler (10+11+12)</b>	<b>-</b>	<b>-</b>	<b>-</b>
14. Ticari Borçlar	-	-	-
15. Finansal Yükümlülükler	-	-	-
16 a. Parasal Olan Diğer Yükümlülükler	-	-	-
16 b. Parasal Olmayan Diğer Yükümlülükler	-	-	-
<b>17. Uzun Vadeli Yükümlülükler (14+15+16)</b>	<b>-</b>	<b>-</b>	<b>-</b>
<b>18. Toplam Yükümlülükler (13+17)</b>	<b>-</b>	<b>-</b>	<b>-</b>
19. Finansal Durum Tablosu Dışı Döviz Cinsinden Türev Araçların Net Varlık / (Yükümlülük) Pozisyonu (19a-19b)	-	-	-
19a. Aktif Karakterli Finansal Durum Tablosu Dışı Döviz Cinsinden Türev Ürünlerin Tutarı	-	-	-
19b. Pasif Karakterli Finansal Durum Tablosu Dışı Döviz Cinsinden Türev Ürünlerin Tutarı	-	-	-
<b>20. Net Yabancı Para Varlık / (Yükümlülük) Pozisyonu (9-18+19)</b>	<b>33.468.796</b>	<b>55</b>	<b>695.983</b>
<b>21. Parasal Kalemler Net Yabancı Para Varlık / (Yükümlülük) Pozisyonu (1+2a+5+6a-10-11-12a-14-15-16a)</b>	<b>33.468.796</b>	<b>55</b>	<b>695.983</b>
22. Döviz Hedge'i İçin Kullanılan Finansal Araçların Toplam Gerçeğe Uygun Değeri	-	-	-
23. Döviz Varlıklarının Hedge Edilen Kısımının Tutarı	-	-	-
24. Döviz Yükümlülüklerinin Hedge Edilen Kısımının Tutarı	-	-	-



# JUNOMONEY ELEKTRONİK PARA VE ÖDEME HİZMETLERİ ANONİM ŞİRKETİ

## 31 ARALIK 2025 TARİHLİ FİNANSAL TABLOLARA İLİŞKİN DİPNOTLAR

(Tutarlar aksi belirtilmedikçe Türk Lirası'nın ("TL"), 31 Aralık 2025 tarihi itibarıyla satın alma gücü esasına göre TL olarak ifade edilmiştir.)

### 20. FİNANSAL ARAÇLARDAN KAYNAKLANAN RİSKLERİN NİTELİĞİ VE DÜZEYİ (devamı)

#### Kur riski (devamı)

#### Kur riskine duyarlılık

Aşağıdaki tablo Şirket'in ABD Doları ve Avro kurlarının TL karşısında %10'luk artışa ve azalışa olan duyarlılığını göstermektedir. Duyarlılık analizi sadece dönem sonundaki açık yabancı para cinsinden parasal kalemleri kapsar ve söz konusu kalemlerin dönem sonundaki %10'luk kur değişiminin vergi öncesi etkilerini gösterir.

Döviz Kuru Duyarlılık Analizi Tablosu	Kar/Zarar		Özkaynaklar	
	Yabancı paranın değer kazanması	Yabancı paranın değer kaybetmesi	Yabancı paranın değer kazanması	Yabancı paranın değer kaybetmesi
<b>31 Aralık 2025</b>				
<b>ABD Doları'nın TL karşısında % 10 değişmesi halinde:</b>				
1- ABD Doları net varlık/yükümlülüğü	1.607.356	(1.607.356)	1.607.356	(1.607.356)
2- ABD Doları riskinden korunan kısım (-)	-	-	-	-
<b>3- ABD Doları Net Etki (1+2)</b>	<b>1.607.356</b>	<b>(1.607.356)</b>	<b>1.607.356</b>	<b>(1.607.356)</b>
<b>Avro'nun TL karşısında % 10 değişmesi halinde:</b>				
4- Avro net varlık/yükümlülüğü	458.758	(458.758)	458.758	(458.758)
5- Avro riskinden korunan kısım (-)	-	-	-	-
<b>6- Avro Net Etki (4+5)</b>	<b>458.758</b>	<b>(458.758)</b>	<b>458.758</b>	<b>(458.758)</b>
<b>Toplam Etki</b>	<b>2.066.115</b>	<b>(2.066.115)</b>	<b>2.066.115</b>	<b>(2.066.115)</b>

Döviz Kuru Duyarlılık Analizi Tablosu	Kar/Zarar		Özkaynaklar	
	Yabancı paranın değer kazanması	Yabancı paranın değer kaybetmesi	Yabancı paranın değer kazanması	Yabancı paranın değer kaybetmesi
<b>31 Aralık 2024</b>				
1- ABD Doları net varlık/yükümlülüğü	256	(256)	256	(256)
2- ABD Doları riskinden korunan kısım (-)	-	-	-	-
<b>3- ABD Doları Net Etki (1+2)</b>	<b>256</b>	<b>(256)</b>	<b>256</b>	<b>(256)</b>
<b>Avro'nun TL karşısında % 10 değişmesi halinde:</b>				
4- Avro net varlık/yükümlülüğü	3.346.624	(3.346.624)	3.346.624	(3.346.624)
5- Avro riskinden korunan kısım (-)	-	-	-	-
<b>6- Avro Net Etki (4+5)</b>	<b>3.346.624</b>	<b>(3.346.624)</b>	<b>3.346.624</b>	<b>(3.346.624)</b>
<b>Diğer döviz kurlarının TL karşısında ortalama % 10 değişmesi halinde:</b>				
7- Diğer döviz net varlık/yükümlülüğü	-	-	-	-
8- Diğer döviz kuru riskinden korunan kısım (-)	-	-	-	-
<b>9- Diğer Döviz Varlıkları Net Etki (7+8)</b>	<b>-</b>	<b>-</b>	<b>-</b>	<b>-</b>
<b>Toplam Etki</b>	<b>3.346.880</b>	<b>(3.346.880)</b>	<b>3.346.880</b>	<b>(3.346.880)</b>

### 21. RAPORLAMA DÖNEMİNDEN SONRAKİ OLAYLAR

Bulunmamaktadır.

